



PEMERINTAH PROVINSI KALIMANTAN UTARA
DINAS PENANAMAN MODAL DAERAH DAN PELAYANAN TERPADU SATU PINTU
REKAPITULASI RENCANA INVESTASI (PMDN)
YANG DITERBITKAN OLEH KPT KAB.KOTA & PROVINSI
Priode Tahun 2012 - 2013

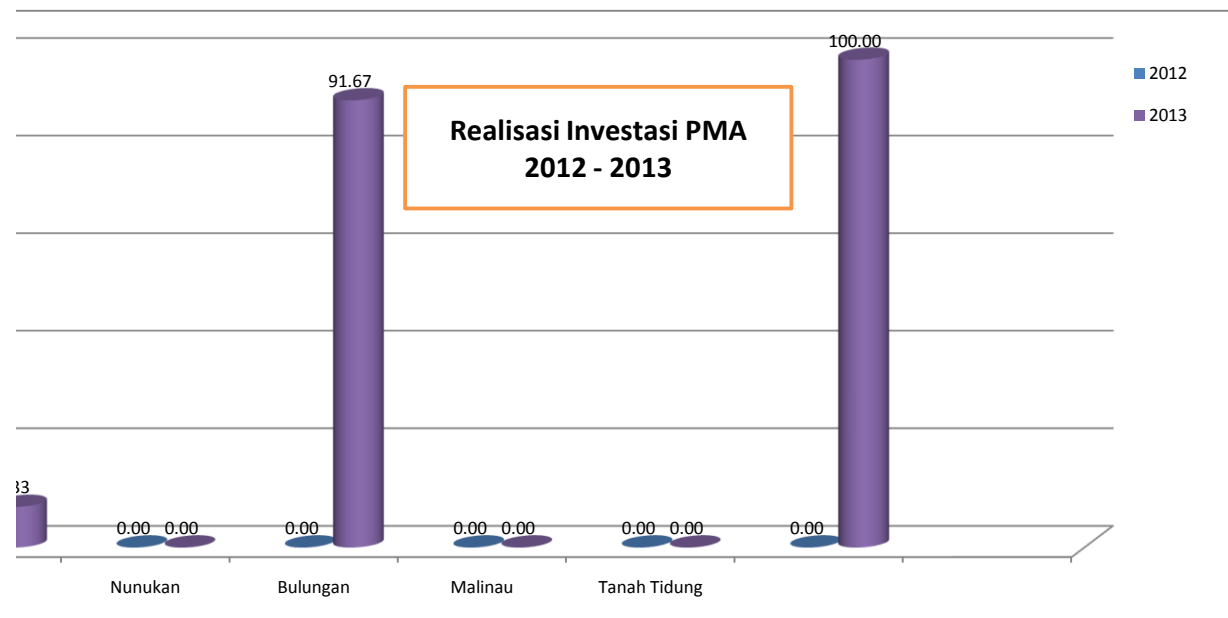
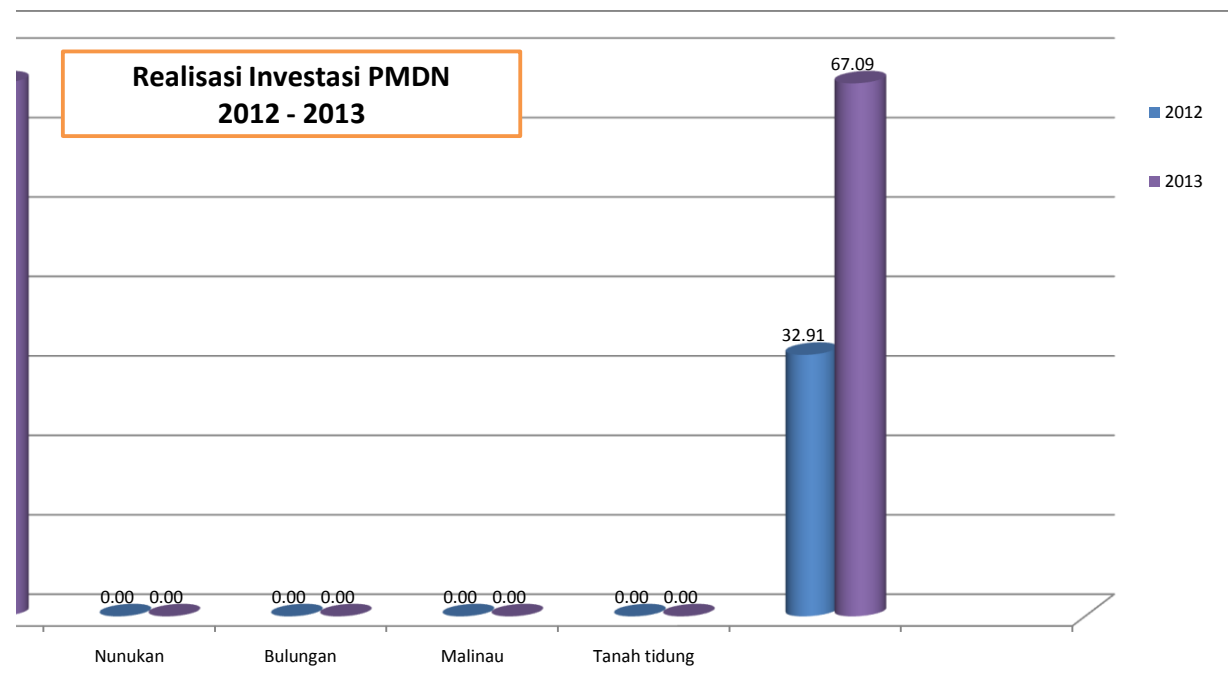
Melalui Sistem Pelayanan Informasi dan Perizinan Investasi Secara Elektronik & Business Intelligence (SPIPISE & BI)

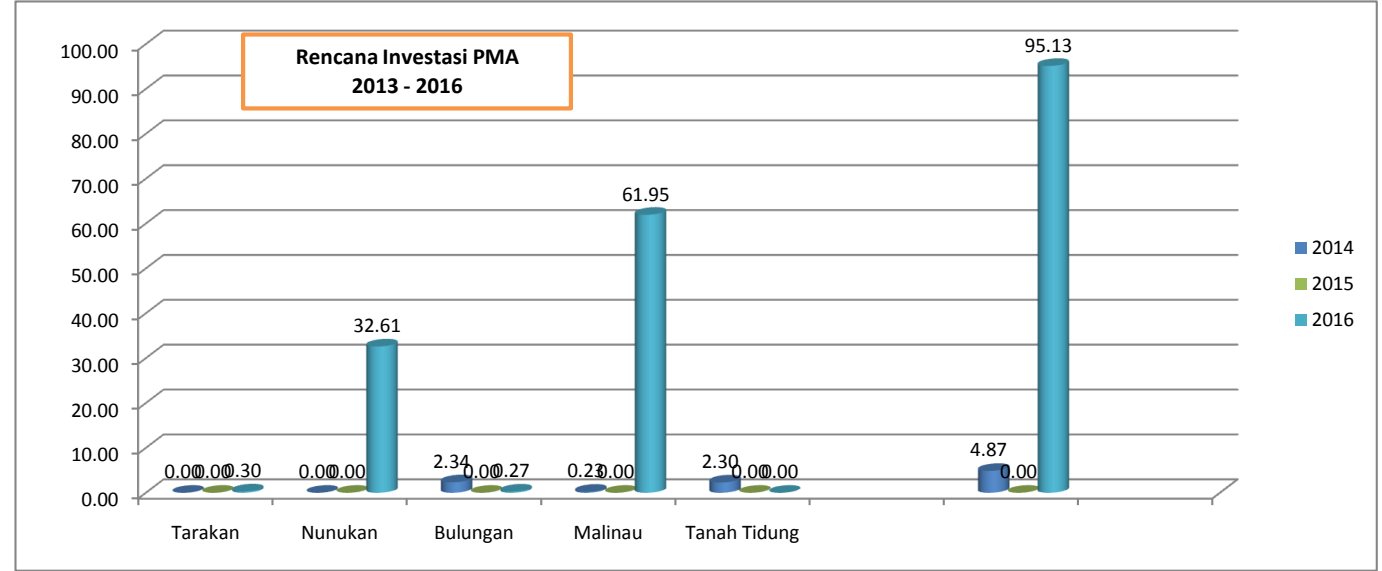
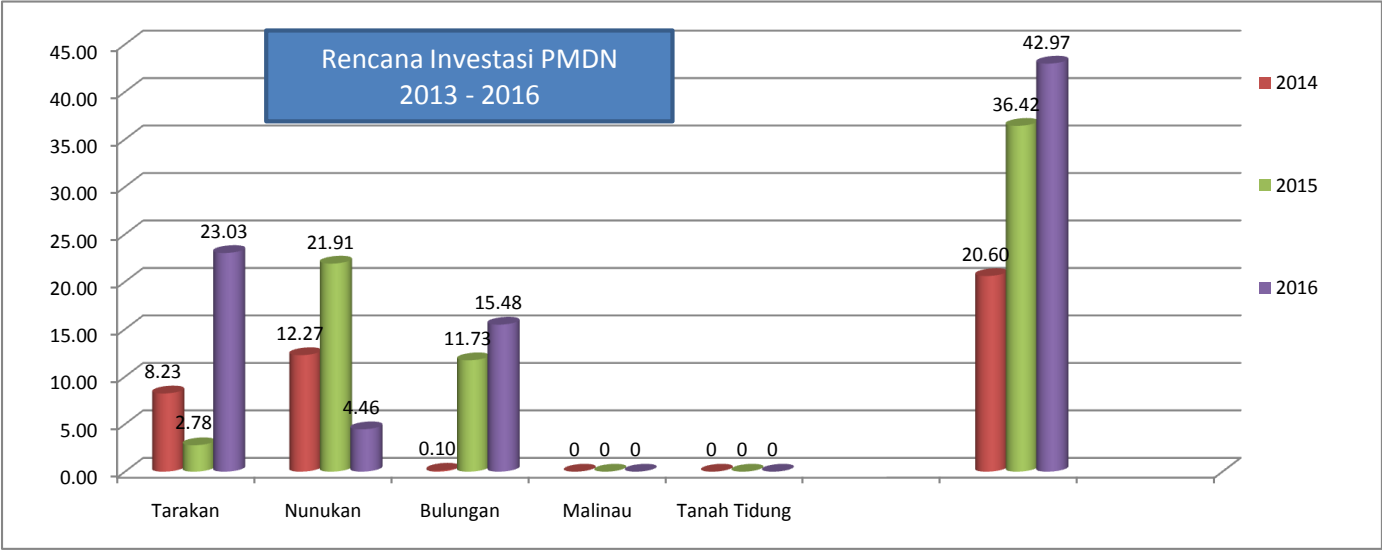
NO	Nama Instansi	Kab.Kota	Jenis Izin (PM)	Jumlah Izin		Total Rencana Investasi PMDN (Rp)			
				/Tahun		2012	(%)	2013	(%)
				2012	2013				
1	DPMPTSP	Tarakan	Izin Prinsip (PMDN)	4	9	70,777,600,000.00	57.57	32,022,300,000.00	26.05
2	DPMPTSP	Nunukan	Izin Prinsip (PMDN)	1	3	20,000,000,000.00	16.27	139,898,000.00	0.11
3	DPMPTSP	Bulungan	Izin Prinsip (PMDN)	0	0	0.0	0.00	0.00	0.00
4	DPMPTSP	Malinau	Izin Prinsip (PMDN)	0	0	0.0	0.00	0.00	0.00
5	DPMPTSP	Tidung Pale	Izin Prinsip (PMDN)	0	0	0.0	0.00	0.00	0.00
Jumlah/Tahun		TOTAL		5	12	90,777,600,000.00	73.84	32,162,198,000.00	26.16
Total				17					

REKAPITULASI RENCANA INVESTASI (PMA)
YANG DITERBITKAN OLEH KPT KAB.KOTA & PROVINSI
Priode Tahun 2012 - 2013

Melalui Sistem Pelayanan Informasi dan Perizinan Investasi Secara Elektronik & Business Intelligence (SPIPISE & BI)

NO	Nama Instansi	Kab.Kota	Jenis Izin (PM)	Jumlah Izin		Total Rencana Investasi PMA (US\$ Ribu)			
				/Tahun		2012	(%)	2013	(%)
				2012	2013				
1	DPMPTSP	Tarakan	Izin Prinsip (PMDN)	7	3	9,008,249,900.00	6.44	3,501,200,000.00	2.50
2	DPMPTSP	Nunukan	Izin Prinsip (PMDN)	0	1	0.0	0.00	3,450,000,000.00	2.47
3	DPMPTSP	Bulungan	Izin Prinsip (PMDN)	6	3	10,772,523,800.00	7.70	3,707,688,200.00	2.65
4	DPMPTSP	Malinau	Izin Prinsip (PMDN)	0	3	0.0	0.00	11,571,021,100.00	8.27
5	DPMPTSP	Tidung Pale	Izin Prinsip (PMDN)	1	1	5,004,400,000.0	3.58	92,864,600,000.00	66.39
Jumlah/Tahun		TOTAL		14	11	24,785,173,700.00	17.72	115,094,509,300.00	82.28
Total				25					







PEMERINTAH PROVINSI KALIMANTAN UTARA
DINAS PENANAMAN MODAL DAERAH DAN PELAYANAN TERPADU SATU PINTU

REKAPITULASI RENCANA INVESTASI (PMDN)
YANG DITERBITKAN OLEH KPT KAB.KOTA & PROVINSI
Priode Tahun 2017

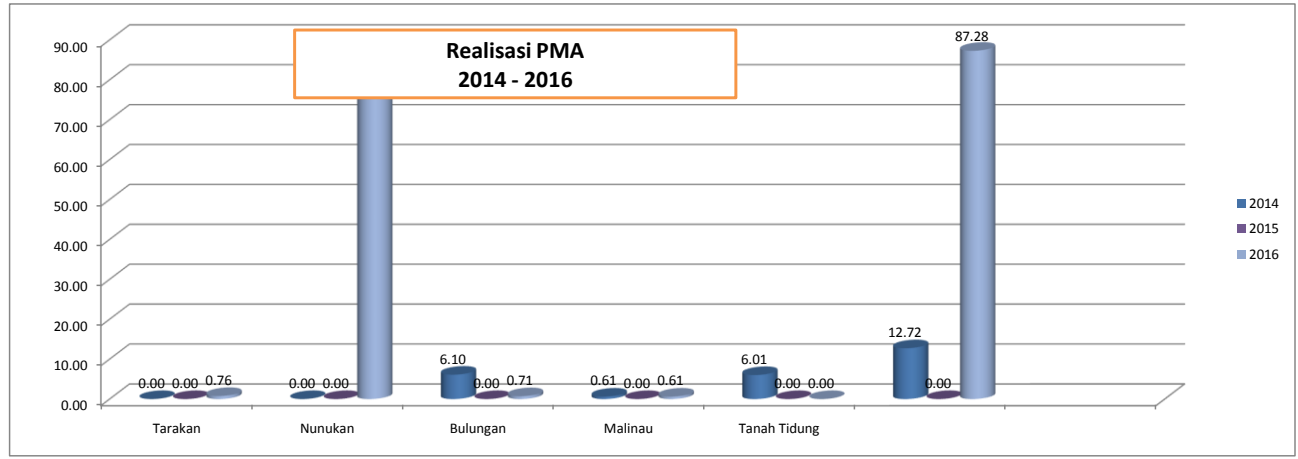
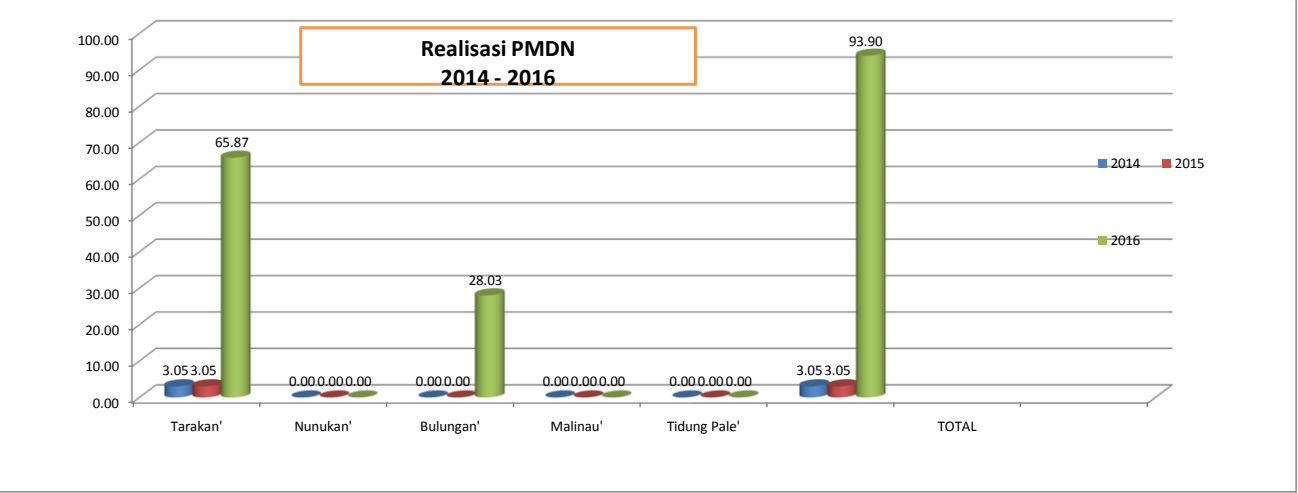
Melalui Sistem Pelayanan Informasi dan Perizinan Investasi Secara Elektronik & Business Intelligence (SPIPISE & BI)

NO	Nama Instansi	Kab.Kota	Jenis Izin (PM)	Jumlah Izin	Total Rencana Investasi PMDN (Rp)	
				/Tahun	2017	(%)
				2017		
1	DPMPTSP	Tarakan	Izin Prinsip (PMDN)	47	132,150,034,400.00	0.91
2	DPMPTSP	Nunukan	Izin Prinsip (PMDN)	15	13,588,619,200,000.00	93.25
3	DPMPTSP	Bulungan	Izin Prinsip (PMDN)	46	475,524,300,000.00	3.26
4	DPMPTSP	Malinau	Izin Prinsip (PMDN)	4	23,000,000,000.0	0
5	DPMPTSP	Tanah Tidung	Izin Prinsip (PMDN)	3	353,459,500,000.0	2
Jumlah/Tahun		TOTAL		115	14,572,753,034,400.00	100.00
Total				115		

REKAPITULASI RENCANA INVESTASI (PMA)
YANG DITERBITKAN OLEH KPT KAB.KOTA & PROVINSI
Priode Tahun 2017

Melalui Sistem Pelayanan Informasi dan Perizinan Investasi Secara Elektronik & Business Intelligence (SPIPISE & BI)

NO	Nama Instansi	Kab.Kota	Jenis Izin (PM)	Jumlah Izin	Total Rencana Investasi PMA (US\$ Ribu)	
				/Tahun	2017	(%)
				2017		
1	DPMPTSP	Tarakan	Izin Prinsip (PMA)	14	63,531,450,000.00	1.19
2	DPMPTSP	Nunukan	Izin Prinsip (PMA)	13	4,993,532,138,000.00	93.56
3	DPMPTSP	Bulungan	Izin Prinsip (PMA)	15	270,366,055,510.00	5.07
4	DPMPTSP	Malinau	Izin Prinsip (PMA)	1	10,000,000,000.00	0.19
5	DPMPTSP	Tanah Tidung	Izin Prinsip (PMA)	1	13,300,000.0	0.00
Jumlah/Tahun		TOTAL		44	5,337,442,943,510.00	100.00
Total				44		





PEMERINTAH PROVINSI KALIMANTAN UTARA
DINAS PENANAMAN MODAL DAERAH DAN PELAYANAN TERPADU SATU PINTU
REKAPITULASI REALISASI (PMDN)
YANG DITERBITKAN OLEH PTSP KAB.KOTA & PROVINSI
Priode Triwulan I (Januari - Maret)Tahun 2017

Melalui Sistem Pelayanan Informasi dan Perizinan Investasi Secara Elektronik & Business Intelligence (SPIPISE & BI)

	PMDN		
	Proyek	Investasi	%
Industri Makanan	8	Rp 62,060,200,000.00	100
Tanaman Pangan dan Perkebunan	2	Rp -	0
Total	10	Rp 62,060,200,000.00	100

	PMA			
	Proyek	Investasi	Tenaga Kerja	%
Listrik, Gas dan Air	11	Rp 268,183,860.00	33	82.55
Tanaman Pangan dan Perkebunan	9	Rp 47,123,230.00	577	14.51
Industri Makanan	6	Rp 6,824,230.00	5	2.1
Kehutanan	2	Rp 2,505,720.00	0	0.77
Industri Logam Dasar, Barang Logam, Mesin dan Elektronik	1	Rp 231,420.00	2	0.07
Pertambangan	1	Rp -	1	0
Total	30	Rp 324,868,460.00	618	100



PEMERINTAH PROVINSI KALIMANTAN UTARA
DINAS PENANAMAN MODAL DAERAH DAN PELAYANAN TERPADU SATU PINTU
REKAPITULASI REALISASI (PMDN)
YANG DITERBITKAN OLEH PTSP KAB.KOTA & PROVINSI

Priode Triwulan II (April - Juni)Tahun 2017

Melalui Sistem Pelayanan Informasi dan Perizinan Investasi Secara Elektronik & Business Intelligence (SPIPISE & BI)

	PMDN		
	Proyek	Investasi (Rp. Juta)	%
Industri Makanan	7	Rp 38,872,200,000.00	46.84
Tanaman Pangan dan Perkebunan	6	Rp 29,701,000,000.00	35.79
Industri Alat Angkutan dan Transportasi Lainnya	2	Rp 12,500,000,000.00	15.06
Perdagangan dan Reparasi	15	Rp 1,350,000,000.00	1.63
Transportasi, Gudang dan Telekomunikasi	1	Rp 558,200,000.00	0.67
Listrik, Gas dan Air	2	Rp -	0
Konstruksi	2	Rp -	0
Industri Logam Dasar, Barang Logam, Mesin dan Elektronik	1	Rp -	0
Industri Kimia Dasar, Barang Kimia dan Farmasi	2	Rp -	0
Hotel dan Restoran	4	Rp -	0
Jasa Lainnya	2	Rp -	0
Total	44	Rp 82,981,400,000.00	99.99

	PMA			
	Proyek	Investasi	Tenaga Kerja	%
Tanaman Pangan dan Perkebunan	8	Rp 553,164,290.00	787	91.43
Industri Makanan	11	Rp 48,833,610.00	97	8.07
Industri Logam Dasar, Barang Logam, Mesin dan Elektronik	1	Rp 1,049,370.00	2	0.17
Kehutanan	2	Rp 897,750.00	0	0.15
Listrik, Gas dan Air	9	Rp 670,320.00	38	0.11
Konstruksi	1	Rp 345,800.00	12	0.06
Industri Kimia Dasar, Barang Kimia dan Farmasi	1	Rp 45,220.00	5	0.01
Pertambangan	3	Rp -	1	0
Total	36	Rp 605,006,360.00	942	100

Rp 929,874,820.00



PEMERINTAH PROVINSI KALIMANTAN UTARA
DINAS PENANAMAN MODAL DAERAH DAN PELAYANAN TERPADU SATU PINTU
REKAPITULASI REALISASI (PMDN)
YANG DITERBITKAN OLEH PTSP KAB.KOTA & PROVINSI
Priode Triwulan III (Juli - September)Tahun 2017

Melalui Sistem Pelayanan Informasi dan Perizinan Investasi Secara Elektronik & Business Intelligence (SPIPISE & BI)

	PMDN			
	Proyek	Investasi	Tenaga Kerja	%
Industri Logam Dasar, Barang Logam, Mesin dan Elektronik	2	Rp 2,913,400,000.00	14	31.62
Industri Makanan	2	Rp 2,462,000,000.00	13	26.72
Industri Kertas, Barang dari kertas dan Percetakan	1	Rp 1,084,400,000.00	5	11.77
Perdagangan dan Reparasi	1	Rp 1,050,000,000.00	5	11.39
Industri Mineral Non Logam	1	Rp 965,000,000.00	8	10.47
Konstruksi	1	Rp 740,000,000.00	22	8.03
Total	8	Rp 9,214,800,000.00	67	100

	PMA			
	Proyek	Investasi (US \$)	Tenaga Kerja	%
	NIHIL			



PEMERINTAH PROVINSI KALIMANTAN UTARA
DINAS PENANAMAN MODAL DAERAH DAN PELAYANAN TERPADU SATU PINTU

REKAPITULASI REALISASI (PMDN)
YANG DITERBITKAN OLEH PTSP KAB.KOTA & PROVINSI
Priode Triwulan IV (Oktober - Desember)Tahun 2017

Melalui Sistem Pelayanan Informasi dan Perizinan Investasi Secara Elektronik & Business Intelligence (SPIPISE & BI)

PMDN			2017		
			Proyek	Investasi	Tenaga Kerja
Kalimantan Utara	Kota Tarakan	Industri Alat Angkutan dan Transportasi Lainnya	2	Rp 599,000,000	4
		Perdagangan dan Reparasi	1	Rp 252,600,000	2
		Total Kota Tarakan	3	Rp 851,600,000	6
	Total Kalimantan Utara		3	Rp 851,600,000	6
Total			3	Rp 851,600,000	6

	PMA			
	Proyek	Investasi (US \$)	Tenaga Kerja	%
	NIHIL			