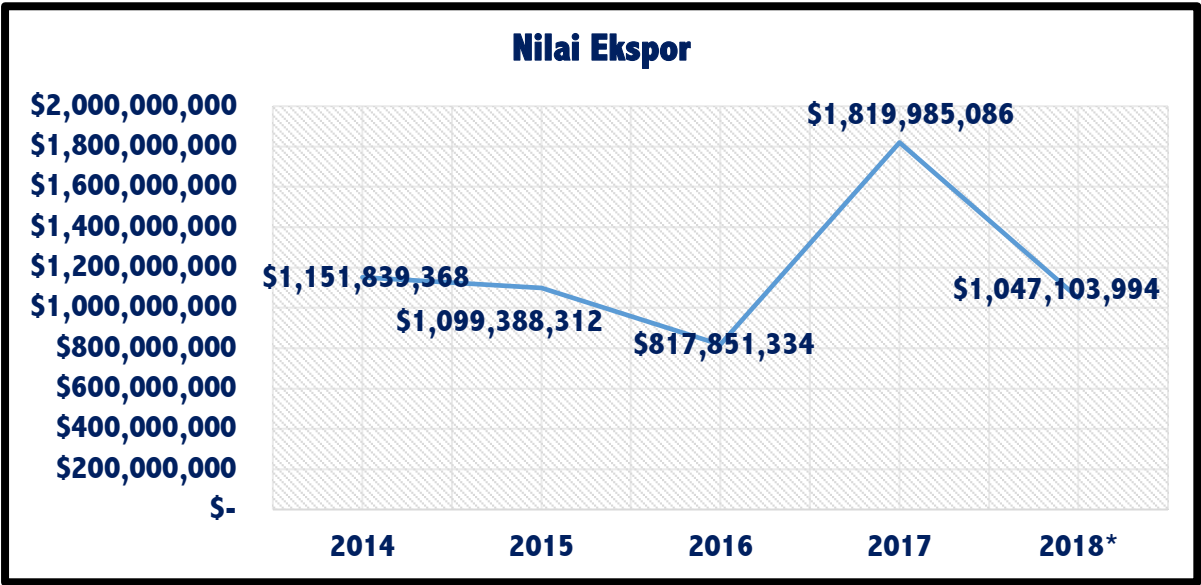


DATA REALISASI EKSPOR DAN IMPOR TAHUN 2014 – 2018

1. Sumber Data sesuai dengan Laporan Perusahaan ke Dinas Perindagkop dan UKM
- Realisasi Ekspor Kalimantan Utara

Tahun	Nilai Ekspor (\$)	Persentase Kenaikan/ Penurunan Nilai Ekspor
2014	\$ 1,115,839,368	-
2015	\$ 1,099,388,312	- 4.55%
2016	\$ 817,851,334	-25.61%
2017	\$ 1,819,985,086	122.53%
2018*	\$ 1,047,103,994	- 42.47%

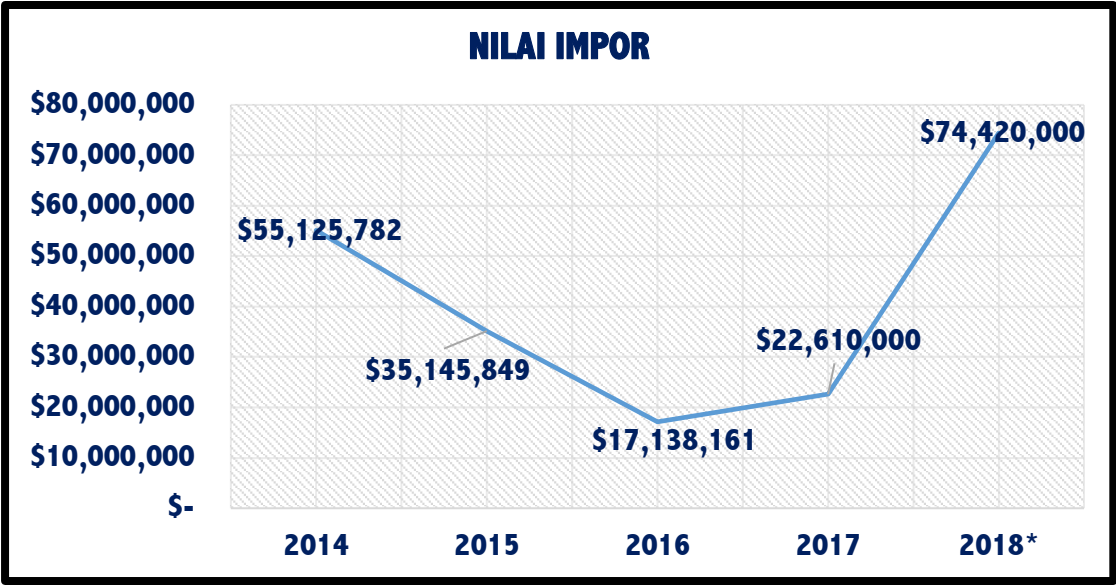
Ket : *) Nilai Realisasi ekspor pada tahun 2018 merupakan nilai realisasi ekspor per November 2018



- Realisasi Impor Kalimantan Utara

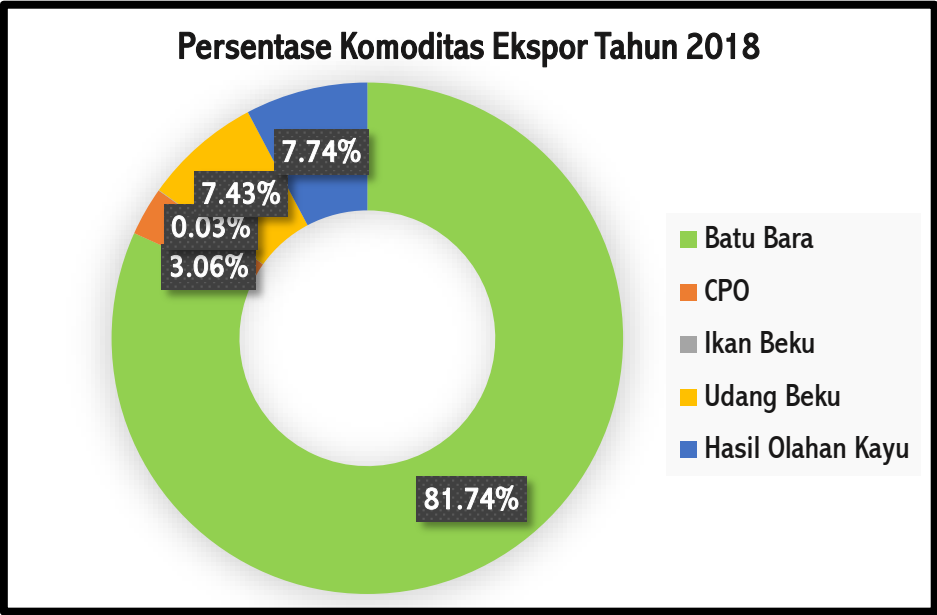
Tahun	Nilai Impor (\$)	Persentase Kenaikan/ Penurunan Nilai Impor
2014	\$ 55,125,782	-
2015	\$ 35,145,849	-36.24%
2016	\$ 17,138,161	-51.24%
2017	\$ 22,610,000	31.93%
2018	\$ 74,420,000	229.15%

Ket : *) *) Nilai Realisasi impor pada tahun 2018 merupakan nilai realisasi ekspor per November 2018



2. Komoditas dan Negara Tujuan Ekspor / negara asal Impor

- Komoditas Ekspor



Komoditas Utama Ekspor Kalimantan Utara pada tahun 2018 yaitu Batu Bara mencapai US\$ 855,910,757,46 atau 81.74% dari total ekspor Kaltara pada Tahun 2018. Komoditas lainnya yaitu CPO, Ikan Beku, Udang Beku dan Hasil Olahan Kayu yang memberikan total ekspor sebesar US\$ 191,193,236.31 atau 18.26%. Berikut ini data lengkapnya :

Komoditas	Realisasi Ekspor (\$)	Persentase
Batu Bara	855,910,757.4600	81.741%
CPO	32,075,211.9790	3.063%
Ikan Beku	339,043.2300	0.032%
Udang Beku	77,771,800.5490	7.427%
Hasil Olahan Kayu	81,007,180.5500	7.736%
Total	1,047,103,993.7680	100%

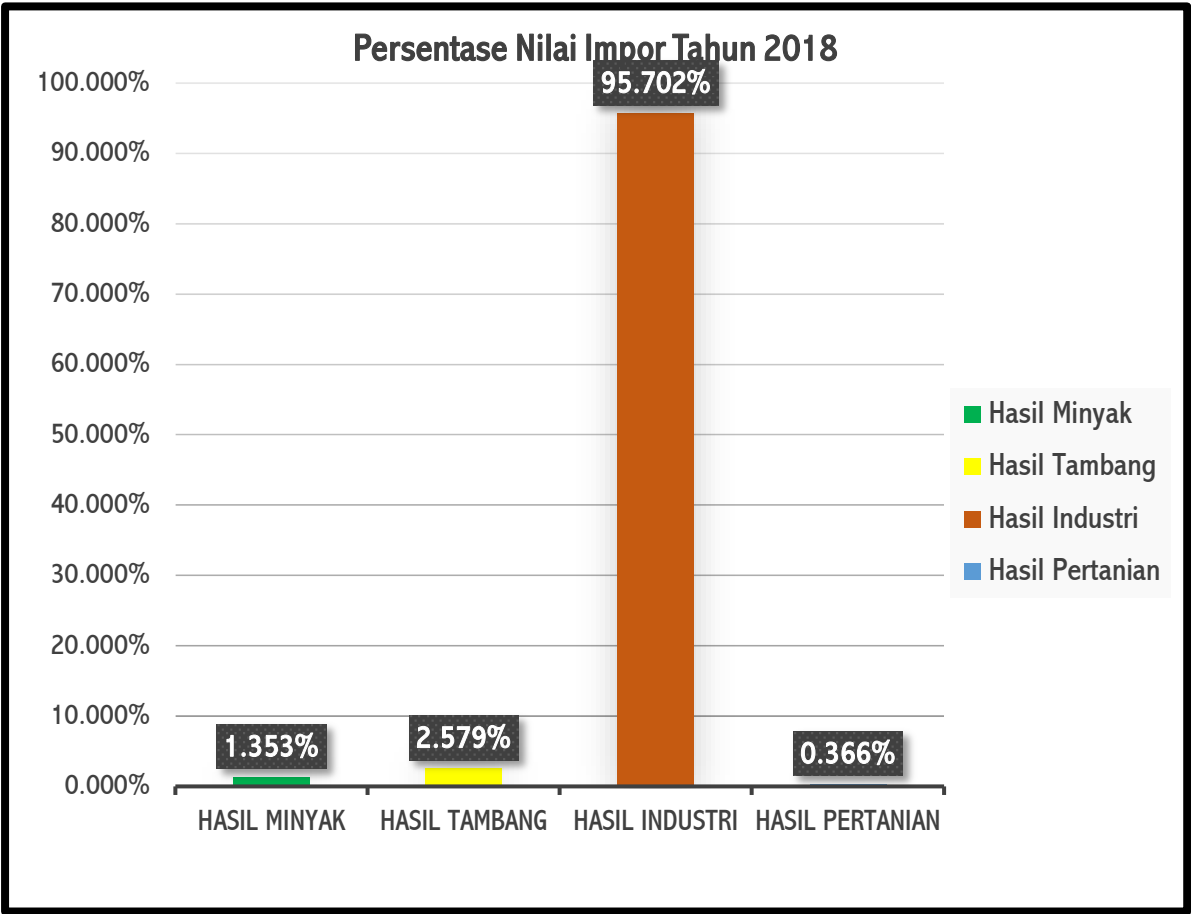
Ket : *) Nilai Realisasi ekspor pada tahun 2018 merupakan nilai realisasi ekspor per November 2018

- **Komoditas Impor**

Komoditas	Realisasi Impor	Persentase
Hasil Minyak	1,580,000	2.123%
Hasil Tambang	1,920,000	2.580%
Hasil Industri	70,630,000	94.907%
Hasil Pertanian	290,000	0.39%
Total	74,420,000	100%

Ket : *) Nilai Realisasi Impor pada tahun 2018 merupakan nilai realisasi ekspor per November 2018

Impor Provinsi Kalimantan Utara pada November 2018 mengalami kenaikan sebesar 304,64 persen dibanding Oktober 2018, yaitu dari US\$ 0,85 juta menjadi US\$ 3,42 juta. Nilai impor komoditi barang migas tercatat mencapai US\$ 0,63 juta, sedangkan untuk komoditi barang non migas tercatat mencapai US\$ 2,80 juta. Kenaikan nilai impor pada bulan November 2018 disebabkan oleh kenaikan nilai impor komoditi barang hasil minyak, sebesar 1.452,96 persen, yaitu dari US\$ 0,04 juta menjadi US\$ 0,63 juta di November 2018, serta komoditi hasil industri sebesar 351,31 persen, yaitu dari US\$ 0,60 juta menjadi US\$ 2,69 juta di November 2018. Secara kumulatif nilai impor Provinsi Kalimantan Utara periode Januari - November 2018 mencapai US\$ 74,42 juta.



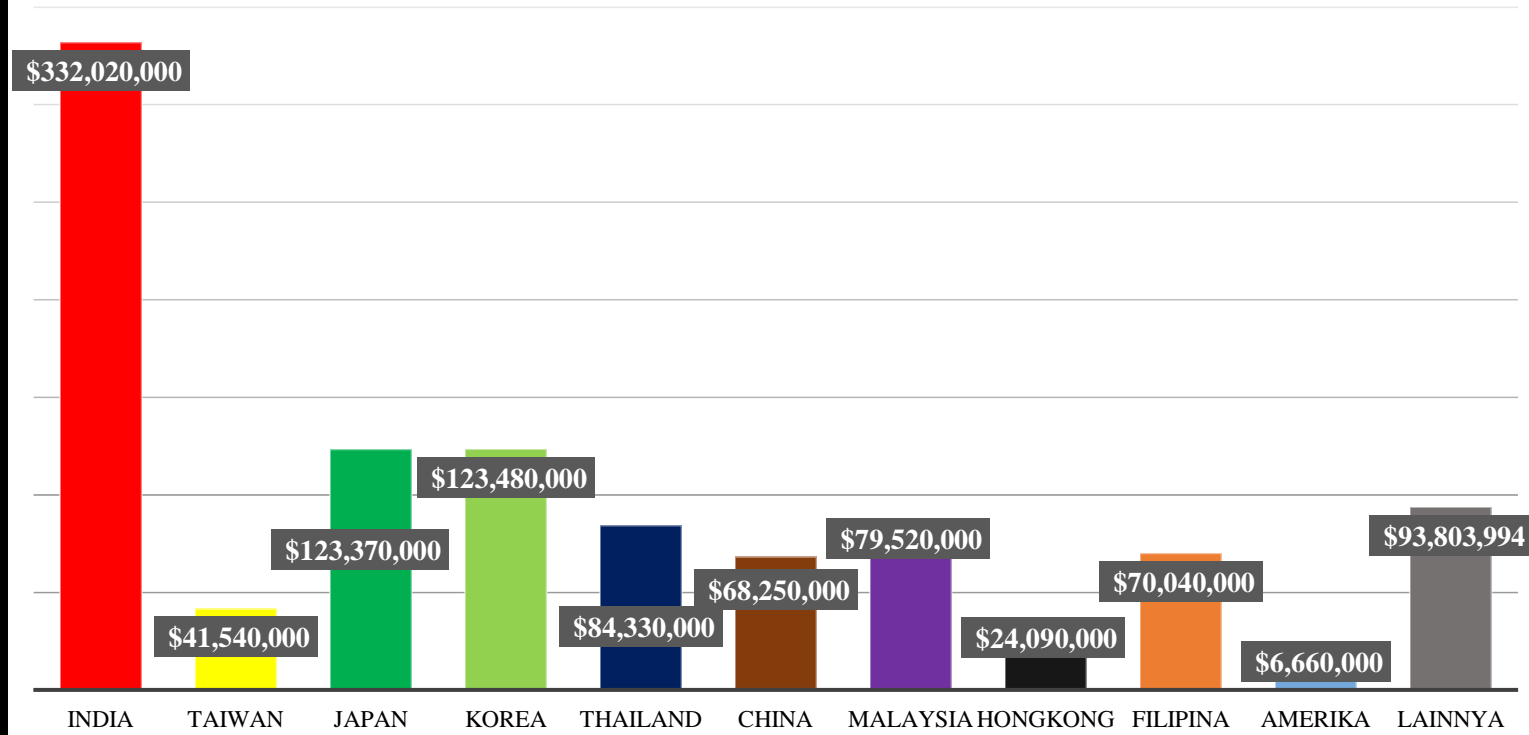
- Negara Tujuan Ekspor

Negara	Realisasi Ekspor (US\$)	Persentase
India	\$ 332,020,000	31.71%
Taiwan	\$ 41,540,000	3.97%
Japan	\$ 123,370,000	11.78%
Korea	\$ 123,480,000	11.79%
Thailand	\$ 84,330,000	8.05%
China	\$ 68,250,000	6.52%
Malaysia	\$ 79,520,000	7.59%
Hongkong	\$ 24,090,000	2.30%
Filipina	\$ 70,040,000	6.69%
United States	\$ 6,660,000	0.64%
Negara Lainnya	\$ 93,803,994	8.96%
Total	\$ 1,047,103,994	100%

Ket : *) Nilai Realisasi ekspor pada tahun 2018 merupakan nilai realisasi ekspor per November 2018

Berdasarkan data realisasi ekspor Tahun 2018 maka diperoleh negara tujuan ekspor terbesar Kalimantan Utara yaitu India mencapai US\$ 332,020,000 atau sebesar 31.71% dari total keseluruhan ekspor Kalimantan Utara. Komoditas ekspor yang biasanya diekspor ke Negara India yaitu berupa Batu Bara. Negara kedua dan Ketiga tujuan ekspor Prov. Kaltara yaitu Negara Jepang dan Korea dengan total secara berurutan US\$ 123,370,000 atau 11,78% dan US\$ 123,480,000 atau 11,79 dari total ekspor Kaltara.

Negara Tujuan Ekspor Th. 2018

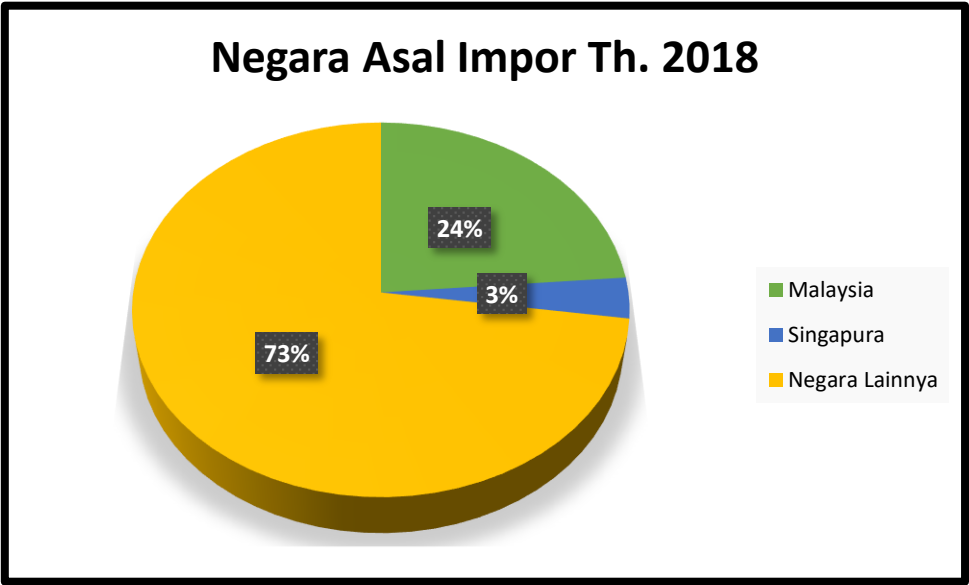


- **Negara Asal Impor**

Secara kumulatif nilai impor Provinsi Kalimantan Utara Januari – November 2018 mencapai US\$ 74,42 juta.

Negara	Realisasi Impor (US\$)	Persentase
Malaysia	\$ 17,650,000	23.72%
Singapura	\$ 2,600,000	3.49%
Negara Lainnya	\$ 54,170,000	72.79%
Total	\$ 74,420,000	100.00%

Impor Provinsi Kalimantan Utara pada November 2018 mengalami kenaikan sebesar 304,64 persen dibanding Oktober 2018, yaitu dari US\$ 0,85 juta menjadi US\$ 3,42 juta. Nilai impor komoditi barang migas tercatat mencapai US\$ 0,63 juta, sedangkan untuk komoditi barang non migas tercatat mencapai US\$ 2,80 juta. Kenaikan nilai impor pada bulan November 2018 disebabkan oleh kenaikan nilai impor komoditi barang hasil minyak, sebesar 1.452,96 persen, yaitu dari US\$ 0,04 juta menjadi US\$ 0,63 juta di November 2018, serta komoditi hasil industri sebesar 351,31 persen, yaitu dari US\$ 0,60 juta menjadi US\$ 2,69 juta di November 2018. Secara kumulatif nilai impor Provinsi Kalimantan Utara periode Januari - November 2018 mencapai US\$ 74,42 juta.



Pada November 2018 ini, transaksi nilai impor berupa barang migas di Provinsi Kalimantan Utara tercatat mencapai US\$ 0,63 juta sedangkan impor non migas tercatat pada November 2018 mencapai US\$ 2,80 Juta yang berasal dari Negara Singapura dan Malaysia masing-masing mencapai US\$ 1,43 Juta dan US\$ 1,36 Juta.