

**BUKU SAKU  
DATA KEPENDUDUKAN  
PROVINSI KALIMANTAN UTARA**



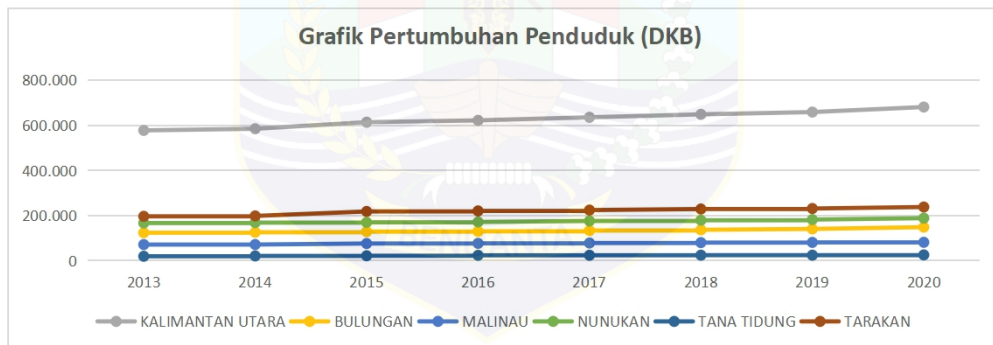
**DINAS KEPENDUDUKAN DAN PENCATATAN SIPIL  
PROVINSI KALIMANTAN UTARA  
2020**

## DATA KEPENDUDUKAN DAN PENCATATAN SIPIL KABUPATEN/KOTA SE-KALIMANTAN UTARA

### I. DATA PENDUDUK BERDASARKAN DKB

KABUPATEN/KOTA	JUMLAH PENDUDUK							
	2013	2014	2015	2016	2017	2018	2019	2020
KALIMANTAN UTARA	577.275	584.505	613.655	621.768	635.401	648.407	658.535	680.894
BULUNGAN	123.748	125.781	128.428	129.892	133.546	136.619	140.527	148.452
MALINAU	71.219	71.351	75.899	76.606	78.102	79.903	80.822	81.243
NUNUKAN	166.619	168.412	169.772	171.405	175.888	178.975	182.028	188.246
TANA TIDUNG	19.326	20.828	21.581	23.568	23.783	24.190	24.145	25.352
TARAKAN	196.363	198.133	217.975	220.297	224.082	228.720	231.013	237.601

Sumber Data : Data Konsolidasi Bersih sd Semester 2 2020 Ditjen Dukcapil Kementerian Dalam Negeri RI



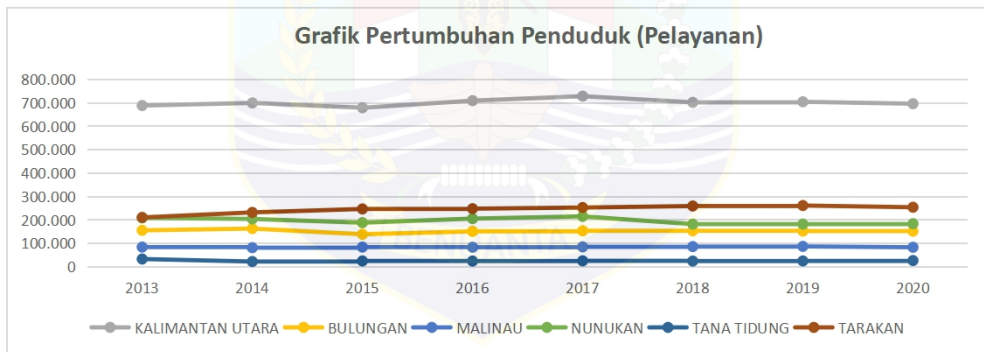
Sumber Data : DKB sd Semester II 2020 Ditjen Dukcapil Kementerian Dalam Negeri RI

## DATA KEPENDUDUKAN DAN PENCATATAN SIPIL KABUPATEN/KOTA SE-KALIMANTAN UTARA

### II. DATA PENDUDUK BERDASARKAN PELAYANAN

KABUPATEN/KOTA	JUMLAH PENDUDUK							
	2013	2014	2015	2016	2017	2018	2019	2020
KALIMANTAN UTARA	689.000	700.242	679.717	709.936	729.128	702.678	705.100	696.835
BULUNGAN	154.947	162.563	138.249	150.656	153.004	153.045	151.905	151.269
MALINAU	83.292	80.785	83.303	82.756	84.471	85.476	86.319	82.544
NUNUKAN	208.277	203.691	187.677	205.293	214.718	181.614	181.733	183.494
TANA TIDUNG	32.245	21.462	23.992	23.568	24.471	23.542	23.981	25.743
TARAKAN	210.239	231.741	246.496	247.663	252.464	259.001	261.162	253.785

Sumber data : Rekap laporan harian pelayanan Disdukcapil Kab/Kota sd per 31 Desember 2020



Sumber data : Rekap laporan harian pelayanan Disdukcapil Kab/Kota sd per 31 Desember 2020

**REKAPITULASI DATA KEPENDUDUKAN PER KABUPATEN / KOTA  
PER JENIS KELAMIN DILENGKAPI DENGAN JUMLAH KECAMATAN**

**REKAPITULASI DATA KEPENDUDUKAN BERDASARKAN DKB**

**SEMESTER : 2 / 2020**

NO	NAMA WILAYAH	JENIS KELAMIN (JIWA)		JUMLAH PENDUDUK	LUAS WILAYAH	KEPADATAN PENDUDUK	JUMLAH KECAMATAN
		LAKI-LAKI	PEREMPUAN				
SEMESTER 1/2020		347.668	316.028	663.696	75.469	8,79	55
1	BULUNGAN	78.243	70.209	148.452	13.926	10,66	10
2	MALINAU	42.762	38.481	81.243	42.621	1,91	15
3	NUNUKAN	98.852	89.394	188.246	13.842	13,60	21
4	TANA TIDUNG	13.293	12.059	25.352	4.829	5,25	5
5	KOTA TARAKAN	123.148	114.453	237.601	251	946,62	4
TOTAL		356.298	324.596	680.894	75.469	9,02	55

*Sumber Data : Data Konsolidasi Bersih sd Semester 2 2020 Ditjen Dukcapil Kementerian Dalam Negeri RI*

**REKAPITULASI DATA KEPENDUDUKAN BERDASARKAN PELAYANAN**

NO	NAMA WILAYAH	JENIS KELAMIN (JIWA)		JUMLAH PENDUDUK	LUAS WILAYAH	KEPADATAN PENDUDUK	JUMLAH KECAMATAN
		LAKI-LAKI	PEREMPUAN				
1	BULUNGAN	79.774	71.495	151.269	13.926	10,86	10
2	MALINAU	43.460	39.084	82.544	42.621	1,94	15
3	NUNUKAN	96.587	86.907	183.494	13.842	13,26	21
4	TANA TIDUNG	13.533	12.210	25.743	4.829	5,33	5
5	KOTA TARAKAN	132.225	121.560	253.785	251	1.011,10	4
<b>TOTAL</b>		<b>365.579</b>	<b>331.256</b>	<b>696.835</b>	<b>75.469</b>	<b>9,23</b>	<b>55</b>

*Sumber data : Rekap laporan harian pelayanan Disdukcapil Kab/Kota sd per 31 Desember 2020*

**REKAPITULASI DATA KEPENDUDUKAN PER KABUPATEN / KOTA  
PER JENIS KELAMIN DARI DITJEN DUKCAPIL DAN BADAN PUSAT STATISTIK**

NO	NAMA WILAYAH	DKB SEMESTER 2 2020			DATA SENSUS PENDUDUK 2020		
		JENIS KELAMIN (JIWA)		JUMLAH PENDUDUK (JIWA)	JENIS KELAMIN (JIWA)		JUMLAH PENDUDUK (JIWA)
		LAKI-LAKI	PEREMPUAN		LAKI-LAKI	PEREMPUAN	
1	2	3	4	5	6	7	8
1	BULUNGAN	78.243	70.209	148.452	81.216	70.628	151.844
2	MALINAU	42.762	38.481	81.243	44.053	38.457	82.510
3	NUNUKAN	98.852	89.394	188.246	105.704	93.386	199.090
4	TANA TIDUNG	13.293	12.059	25.352	13.656	11.928	25.584
5	KOTA TARAkan	123.148	114.453	237.601	126.021	116.765	242.786
<b>TOTAL</b>		<b>356.298</b>	<b>324.596</b>	<b>680.894</b>	<b>370.650</b>	<b>331.164</b>	<b>701.814</b>

*Sumber Data : Data Konsolidasi Bersih sd Semester 2 2020 Ditjen Dukcapil Kementerian Dalam Negeri RI*

*Sumber Data : Sensus Penduduk 2020, BPS Prov. Kaltara*

**X. DATA JUMLAH PENDUDUK DI PERBATASAN KABUPATEN NUNUKAN**

No	KECAMATAN	JUMLAH PENDUDUK					
		2015	2016	2017	2018	2019	2020
1	SEBATIK	5.737	6.040	6.126	6.190	6.215	6.525
2	NUNUKAN	60.481	56.696	58.022	59.599	60.251	62.912
3	KRAYAN	7.432	3.409	3.355	3.245	3.236	3.457
4	KRAYAN SELATAN	2.297	1.349	1.354	1.341	1.353	1.421
5	SEBATIK BARAT	8.646	9.130	9.389	9.635	9.944	10.640
6	NUNUKAN SELATAN	15.594	16.326	17.521	18.809	19.356	21.269
7	SEBATIK TIMUR	12.745	12.775	13.110	13.402	13.346	13.802
8	SEBATIK UTARA	7.064	7.310	7.334	7.242	7.341	7.656
9	SEBATIK TENGAH	6.699	7.310	7.528	7.518	7.603	7.972
10	SEI MENGGARIS	7.668	8.935	9.169	9.158	9.044	9.504
11	TULIN ONSOI	6.775	7.696	8.177	8.229	8.480	8.710
12	LUMBIS OGONG	4.680	5.017	5.080	5.040	4.991	3.812
13	KRAYAN TENGAH	belum pemeka- ran	1.193	1.199	935	943	1.022
14	KRAYAN TIMUR		1.378	1.399	1.377	1.362	1.506
15	KRAYAN BARAT		2.693	2.745	2.725	2.714	2.812
<b>TOTAL</b>		<b>145.818</b>	<b>147.257</b>	<b>151.508</b>	<b>154.445</b>	<b>156.179</b>	<b>163.020</b>

Sumber Data : Data Konsolidasi Bersih sd Semester 2 2020 Ditjen Dukcapil Kementerian Dalam Negeri RI

**XI. DATA JUMLAH PENDUDUK DI PERBATASAN KABUPATEN MALINAU**

No	KECAMATAN	JUMLAH PENDUDUK					
		2015	2016	2017	2018	2019	2020
1	PUJUNGAN	1.725	1.791	1.808	1.898	1.931	1.786
2	KAYAN HILIR	1.433	1.362	1.481	1.542	1.566	1.499
3	KAYAN HULU	3.060	2.690	2.722	2.537	2.633	2.491
4	KAYAN SELATAN	2.032	1.972	1.939	1.985	2.004	1.932
5	BAHAU HULU	1.290	1.346	1.350	1.396	1.419	1.393
<b>TOTAL</b>		<b>9.540</b>	<b>9.161</b>	<b>9.300</b>	<b>9.358</b>	<b>9.553</b>	<b>9.101</b>

Sumber Data : Data Konsolidasi Bersih sd Semester 2 2020 Ditjen Dukcapil Kementerian Dalam Negeri

**XII. RASIO PENDUDUK DI PERBATASAN PROVINSI KALIMANTAN UTARA TAHUN 2020**

No	KABUPATEN	PENDUDUK	PENDUDUK KABUPATEN	RASIO KABUPATEN	RASIO PROVINSI
1	NUNUKAN	156.179	181.093	86,24	24,09
2	MALINAU	9.553	80.254	11,90	1,47
<b>TOTAL</b>		<b>165.732</b>	<b>261.347</b>	<b>63,41</b>	<b>25,56</b>

Sumber Data : Data Konsolidasi Bersih sd Semester 2 2020 Ditjen Dukcapil Kementerian Dalam Negeri

**XIV. DATA PELAYANAN SI PELANDUKILAT**

No	KECAMATAN	JUMLAH PELAYANAN			
		2017	2018	2019	2020
1	Perekaman KTP El	1.105	1.433	468	1.045
2	Pembagian Draft Dokumen KK	87	-	-	-
3	Perbaikan KK	45	-	-	-
4	Penerbitan KK	1.194	1.063	418	1.491
5	Penggantian KTP El	56	-	199	377
6	Akta Kelahiran	1.252	-	-	-
7	Kutipan II Akta Kelahiran	87	1.181	662	1.080
8	Akta Perkawinan	597	-	-	-
9	Kutipan II Akta Perkawinan	22	270	114	216
10	Akta Kematian	48	-	-	-
11	Kutipan Kematian	-	115	12	82
12	Akta Cerai	-	-	-	1
13	Perubahan Kaltim - Kaltara	227	304	-	-
14	Surat Keterangan KTP El	1.258	504	378	
15	KIA	-	-	754	704
16	Pindah Datang WNI	-	-	-	68
17	Akta Pengesahan Anak	-	-	-	62
<b>TOTAL</b>		<b>5.978</b>	<b>4.870</b>	<b>3.005</b>	<b>5.126</b>

Sumber Data : Bidang Fasilitas Dafduk Disdukcapil Prov. Kaltara Agustus 2019

Sumber Data : Bidang Fasilitas Capil Disdukcapil Prov. Kaltara Agustus 2020



**III. DATA KARTU KELUARGA BERDASARKAN DKB**

KODE	KABUPATEN/KOTA	JUMLAH KARTU KELUARGA							
		DKB							
		2013	2014	2015	2016	2017	2018	2019	2020
65	KALIMANTAN UTARA	18.726	17.336	168.675	174.991	184.723	197.156	202.368	212.297
6501	BULUNGAN	0	0	33.612	36.062	36.258	39.913	41.271	44.075
6502	MALINAU	18.726	17.336	18.668	19.165	20.644	20.959	21.703	22.794
6502	NUNUKAN	0	0	45.384	47.459	53.000	55.861	57.701	60.823
6504	TANA TIDUNG	0	0	6.433	6.766	6.897	7.207	7.176	7.900
6571	TARAKAN	0	0	64.578	65.539	67.924	73.216	74.517	76.705

*Sumber Data : Data Konsolidasi Bersih sd Semester 2 2020 Ditjen Dukcapil Kementerian Dalam Negeri RI*

**IV. DATA KARTU KELUARGA BERDASARKAN PELAYANAN**

KODE	KABUPATEN/KOTA	JUMLAH KARTU KELUARGA							
		PELAYANAN							
		2013	2014	2015	2016	2017	2018	2019	2020
65	KALIMANTAN UTARA	204.667	189.080	183.176	200.581	201.578	200.465	209.059	245.504
6501	BULUNGAN	39.798	42.049	34.808	38.720	39.033	39.033	39.743	45.704
6502	MALINAU	19.854	22.548	22.757	20.673	21.888	22.617	23.069	22.612
6502	NUNUKAN	55.383	51.668	48.337	55.339	59.369	57.564	58.080	89.425
6504	TANA TIDUNG	6.817	4.903	6.240	6.380	7.066	7.029	7.188	7.952
6571	TARAKAN	82.815	67.912	71.034	79.469	74.222	74.222	80.979	79.811

*Sumber data : Rekap laporan harian pelayanan Disdukcapil Kab/Kota sd per 31 Desember 2020*

**V. JUMLAH WAJIB KTP-EL**

KODE	KABUPATEN/KOTA	JUMLAH WAJIB KTP-EL				
		2016	2017	2018	2019	2020
<b>65</b>	<b>KALIMANTAN UTARA</b>	<b>419.252</b>	<b>433.143</b>	<b>439.996</b>	<b>448.926</b>	<b>459.328</b>
6501	BULUNGAN	89.887	92.848	93.800	97.711	101.490
6502	MALINAU	51.104	52.318	53.675	54.017	54.595
6502	NUNUKAN	114.188	119.657	118.424	123.099	126.811
6504	TANA TIDUNG	15.899	15.904	16.112	15.875	16.801
6571	TARAKAN	148.174	152.416	157.985	158.224	159.631

*Sumber Data : Data Konsolidasi Bersih sd Semester 2 2020 Ditjen Dukcapil Kementerian Dalam Negeri RI*

**VI. JUMLAH PEREKAMAN KTP-EL**

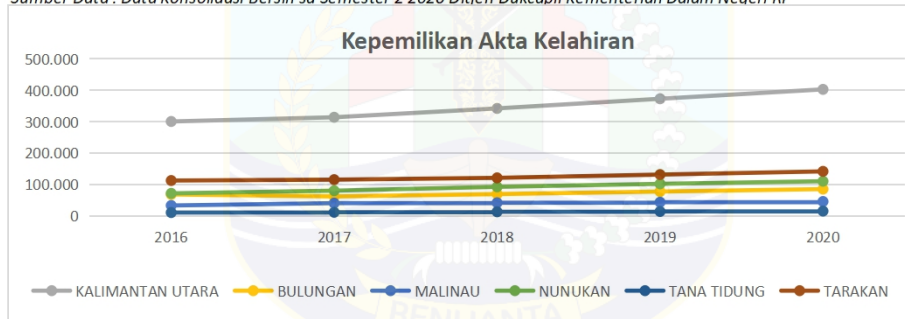
KODE	KABUPATEN/KOTA	JUMLAH PEREKAMAN KTP-EL				
		2016	2017	2018	2019	2020
<b>65</b>	<b>KALIMANTAN UTARA</b>	<b>363.296</b>	<b>367.640</b>	<b>442.387</b>	<b>431.639</b>	<b>450.001</b>
6501	BULUNGAN	88.098	92.760	91.614	95.328	99.925
6502	MALINAU	22.748	45.853	49.872	49.405	51.482
6502	NUNUKAN	103.795	108.446	112.625	119.038	124.465
6504	TANA TIDUNG	12.560	13.947	14.964	15.304	16.544
6571	TARAKAN	136.095	106.634	173.312	152.564	157.585

*Sumber Data : Data Konsolidasi Bersih sd Semester 2 2020 Ditjen Dukcapil Kementerian Dalam Negeri RI*

## VII. DATA JUMLAH KEPEMILIKAN AKTA KELAHIRAN

KODE	KABUPATEN/KOTA	KEPEMILIKAN AKTA KELAHIRAN				
		2016	2017	2018	2019	2020
65	KALIMANTAN UTARA	300.887	314.270	342.417	373.034	402.841
6501	BULUNGAN	69.175	62.845	70.381	78.346	86.166
6502	MALINAU	34.114	41.549	42.784	44.474	46.750
6502	NUNUKAN	72.625	81.139	93.345	102.831	111.165
6504	TANA TIDUNG	11.641	12.590	14.086	15.149	16.349
6571	TARAKAN	113.332	116.147	121.821	132.234	142.411

Sumber Data : Data Konsolidasi Bersih sd Semester 2 2020 Ditjen Dukcapil Kementerian Dalam Neagri RI



Sumber data : Rekap laporan harian pelayanan Disdukcapil Kab/Kota sd per 31 Desember 2020

**VIII. DATA JUMLAH KEPEMILIKAN AKTA PERKAWINAN**

KODE	KABUPATEN/KOTA	JUMLAH KEPEMILIKAN AKTA PERKAWINAN							
		2013	2014	2015	2016	2017	2018	2019	2020
<b>65</b>	<b>KALIMANTAN UTARA</b>	<b>87.607</b>	<b>111.965</b>	<b>121.286</b>	<b>132.974</b>	<b>144.033</b>	<b>161.391</b>	<b>169.772</b>	<b>190.132</b>
6501	BULUNGAN	630	31.627	35.484	38.128	40.636	44.156	45.929	49.486
6502	MALINAU	406	404	8.560	11.462	13.405	15.723	17.538	20.961
6502	NUNUKAN	32.590	25.825	25.968	27.854	30.417	36.769	40.496	45.755
6504	TANA TIDUNG	11.644	6.997	2.971	3.991	4.953	5.766	6.130	8.422
6571	TARAKAN	42.337	47.112	48.303	51.539	54.622	58.977	59.679	65.508

Sumber Data : Data Konsolidasi Bersih sd Semester 2 2020 Ditjen Dukcapil Kementerian Dalam Negeri RI

**IX. DATA JUMLAH AKTA KEMATIAN**

KODE	KABUPATEN/KOTA	JUMLAH AKTA KEMATIAN							
		2013	2014	2015	2016	2017	2018	2019	2020
<b>65</b>	<b>KALIMANTAN UTARA</b>	<b>1.175</b>	<b>1.410</b>	<b>1.906</b>	<b>3.086</b>	<b>7.383</b>	<b>10.142</b>	<b>9.317</b>	<b>2.987</b>
6501	BULUNGAN	46	22	552	1.285	1.654	1.711	104	614
6502	MALINAU	129	295	242	237	239	1.776	1.929	331
6502	NUNUKAN	0	51	343	670	1.079	1.008	1.755	597
6504	TANA TIDUNG	9	19	63	154	200	357	5.125	102
6571	TARAKAN	991	1.023	706	740	4.211	5.290	404	1.343

Sumber Data : Data Konsolidasi Bersih sd Semester 2 2020 Ditjen Dukcapil Kementerian Dalam Negeri RI

