



GOVERNOR OF NORTH KALIMANTAN

REGIONAL REGULATION OF NORTH KALIMANTAN PROVINCE

NUMBER 13 YEAR 2024

ABOUT

REGIONAL REVENUE AND EXPENDITURE BUDGET
YEAR 2024

WITH THE GRACE OF GOD THE MOST HIGH

GOVERNOR OF NORTH KALIMANTAN,

- Menimbang : a. bahwa untuk melaksanakan ketentuan pasal 317 ayat (1) Undang-Undang Nomor 23 Tahun 2014 tentang Pemerintahan Daerah dan Pasal 177 Peraturan Pemerintah Nomor 12 Tahun 2019 tentang Pengelolaan Keuangan Daerah, Kepala Daerah wajib mengajukan Rancangan Peraturan Daerah tentang Perubahan Anggaran Pendapatan dan Belanja Daerah kepada Dewan Perwakilan Rakyat Daerah untuk memperoleh persetujuan Bersama;
- b. bahwa Rancangan Peraturan Daerah tentang Perubahan Anggaran Pendapatan dan Belanja Daerah yang diajukan merupakan perwujudan dari Perubahan Rencana Kerja Pemerintah Daerah Tahun 2024 yang dijabarkan ke dalam perubahan kebijakan umum APBD serta perubahan prioritas dan plafon anggaran sementara yang telah disepakati antara Pemerintah Daerah dengan DPRD pada tanggal 15 bulan Agustus tahun 2024;
- c. bahwa berdasarkan pertimbangan sebagaimana dimaksud dalam huruf a dan huruf b, perlu menetapkan Peraturan Daerah tentang Perubahan Anggaran Pendapatan dan Belanja Daerah Tahun Anggaran 2024;

- Mengingat : 1. Pasal 18 ayat (6) Undang-Undang Dasar Negara Republik Indonesia Tahun 1945;
2. Undang-Undang Nomor 17 Tahun 2003 tentang Keuangan Negara (Lembaran Negara Republik Indonesia Tahun 2003 Nomor 47, Tambahan Lembaran Negara Republik Indonesia Nomor 4286) sebagaimana telah diubah beberapa kali terakhir dengan Undang-Undang Nomor 2 Tahun 2021 tentang Harmonisasi Peraturan Perpajakan (Lembaran Negara Republik Indonesia Tahun 2021 Nomor 246, Tambahan Lembaran Negara Republik Indonesia Nomor 6736);

3. Undang-Undang Nomor 20 Tahun 2012 tentang Pembentukan Provinsi Kalimantan Utara (Lembaran Negara Republik Indonesia Tahun 2012 Nomor 229 dan Tambahan Lembaran Negara Republik Indonesia Nomor 5362);
4. Undang-Undang Nomor 23 Tahun 2014 tentang Pemerintahan Daerah (Lembaran Negara Republik Indonesia Tahun 2014 Nomor 244, Tambahan Lembaran Negara Republik Indonesia Nomor 5587) sebagaimana telah diubah beberapa kali terakhir dengan Undang-Undang Nomor 6 Tahun 2023 tentang Penetapan Peraturan Pemerintah Pengganti Undang-Undang Nomor 2 Tahun 2022 tentang Cipta Kerja menjadi Undang-Undang (Lembaran Negara Republik Indonesia Tahun 2023 Nomor 41, Tambahan Lembaran Negara Republik Indonesia Nomor 6856);
5. Undang-Undang Nomor 1 Tahun 2022 tentang Hubungan Keuangan Antara Pemerintah Pusat Dan Pemerintah Daerah (Lembaran Negara Republik Indonesia Tahun 2022 Nomor 4, Tambahan Lembaran Negara Republik Indonesia Nomor 6757);
6. Peraturan Pemerintah Nomor 23 Tahun 2005 tentang Pengelolaan Keuangan Badan Layanan Umum sebagaimana telah diubah dengan Peraturan Pemerintah Republik Indonesia nomor 74 Tahun 2012 tentang Perubahan Atas Peraturan Pemerintah Nomor 23 Tahun 2005 tentang Pengelolaan Keuangan Badan Layanan Umum (Lembaran Negara Republik Indonesia Tahun 2012 Nomor 171, Tambahan Lembaran Negara Republik Indonesia Nomor 5340);
7. Peraturan Pemerintah Nomor 5 Tahun 2009 tentang Bantuan Keuangan Partai Politik (Lembaran Negara Republik Indonesia Tahun 2007 Nomor 18, Tambahan Lembaran Negara Republik Indonesia Nomor 4972) sebagaimana telah diubah dengan Peraturan Pemerintah Nomor 1 Tahun 2018 tentang Perubahan Kedua Atas Peraturan Pemerintah Nomor 5 Tahun 2009 tentang Bantuan Keuangan Kepada Partai Politik (Lembaran Negara Republik Indonesia Tahun 2018 Nomor 1, Tambahan Lembaran Negara Republik Indonesia Nomor 6177);
8. Peraturan Pemerintah Nomor 12 Tahun 2019 tentang Pengelolaan Keuangan Daerah (Lembaran Negara Republik Indonesia Tahun 2019 Nomor 42, Tambahan Lembaran Negara Republik Indonesia Nomor 6322);
9. Peraturan Menteri Dalam Negeri Nomor 77 Tahun 2020 tentang Pedoman Teknis Pengelolaan Keuangan Daerah (Berita Negara Republik Indonesia Tahun 2020 Nomor 1781, Tambahan Lembaran Negara Republik Indonesia Nomor 1781);
10. Peraturan Pemerintah Nomor 37 Tahun 2023 tentang Pengelolaan Transfer ke Daerah (Lembaran Negara Republik Indonesia Tahun 2023 Nomor 100);

11. Peraturan Menteri Dalam Negeri Nomor 15 Tahun 2023 Tentang Pedoman Penyusunan Anggaran Pendapatan dan Belanja Daerah Tahun Anggaran 2024 (Berita Negara Republik Indonesia Tahun 2023 Nomor 799);
12. Peraturan Daerah Provinsi Kalimantan Utara Nomor 1 Tahun 2022 tentang Pengelolaan Keuangan Daerah (Lembaran Daerah Provinsi Kalimantan Utara Tahun 2022 Nomor 1 dan Tambahan Lembaran Daerah Provinsi Kalimantan Utara Nomor 40).

Dengan Persetujuan Bersama

DEWAN PERWAKILAN RAKYAT DAERAH PROVINSI KALIMANTAN UTARA

dan

GUBERNUR KALIMANTAN UTARA

MEMUTUSKAN:

Menetapkan : PERATURAN DAERAH TENTANG PERUBAHAN ANGGARAN PENDAPATAN DAN BELANJA DAERAH TAHUN ANGGARAN 2024.

Pasal 1

Dalam Peraturan daerah ini yang dimaksud dengan:

1. Pemerintah Daerah adalah gubernur dan perangkat daerah sebagai unsur penyelenggara pemerintahan daerah.
2. *Keuangan Daerah* adalah semua hak dan kewajiban daerah dalam rangka penyelenggaraan pemerintahan daerah yang dapat dinilai dengan uang termasuk didalamnya segala bentuk kekayaan yang berhubungan dengan hak dan kewajiban daerah tersebut.
3. Peraturan Daerah adalah peraturan perundang-undangan yang dibentuk oleh DPRD dengan persetujuan bersama kepala daerah.
4. Pengelolaan Keuangan Daerah adalah keseluruhan kegiatan yang meliputi perencanaan, pelaksanaan, penatausahaan, pelaporan, pertanggungjawaban, dan pengawasan keuangan daerah.
5. Anggaran Pendapatan dan Belanja Daerah, selanjutnya disingkat APBD adalah rencana keuangan tahunan pemerintahan daerah yang dibahas dan disetujui bersama oleh pemerintah daerah dan DPRD, dan ditetapkan dengan peraturan daerah.
6. Satuan Kerja Perangkat Daerah yang selanjutnya disingkat SKPD adalah perangkat daerah pada pemerintah daerah selaku pengguna anggaran/pengguna barang.
7. Satuan Kerja Pengelola Keuangan Daerah yang selanjutnya disingkat SKPKD adalah perangkat daerah pada pemerintah daerah selaku pengguna anggaran/pengguna barang, yang juga melaksanakan pengelolaan keuangan daerah.
8. Organisasi adalah unsur pemerintahan daerah yang terdiri dari DPRD, kepala daerah/wakil kepala daerah dan satuan kerja perangkat daerah.
9. Gubernur adalah Gubernur Provinsi Kalimantan Utara.
10. Pemegang Kekuasaan Pengelolaan Keuangan Daerah adalah kepala daerah yang karena jabatannya mempunyai kewenangan menyelenggarakan keseluruhan pengelolaan keuangan daerah.

11. Pejabat Pengelola Keuangan Daerah yang selanjutnya disingkat PPKD adalah kepala satuan kerja pengelola keuangan daerah yang selanjutnya disebut dengan kepala SKPKD yang mempunyai tugas melaksanakan pengelolaan APBD dan bertindak sebagai bendahara umum daerah.
12. Bendahara Umum Daerah yang selanjutnya disingkat BUD adalah PPKD yang bertindak dalam kapasitas sebagai bendahara umum daerah.
13. Pengguna Anggaran adalah pejabat pemegang kewenangan penggunaan anggaran untuk melaksanakan tugas pokok dan fungsi SKPD yang dipimpinnya.
14. Pengguna Barang adalah pejabat pemegang kewenangan penggunaan barang milik daerah.
15. Penerimaan Daerah adalah uang yang masuk ke kas daerah.
16. Pengeluaran Daerah adalah uang yang keluar dari kas daerah.
17. Pendapatan Daerah adalah hak pemerintah daerah yang diakui sebagai penambah nilai kekayaan bersih.
18. Belanja Daerah adalah kewajiban pemerintah daerah yang diakui sebagai pengurang nilai kekayaan bersih.
19. Surplus Anggaran Daerah adalah selisih lebih antara pendapatan daerah dan belanja daerah.
20. Defisit Anggaran Daerah adalah selisih kurang antara pendapatan daerah dan belanja daerah.
21. Pembiayaan Daerah adalah semua penerimaan yang perlu dibayar kembali dan/atau pengeluaran yang akan diterima kembali, baik pada tahun anggaran yang bersangkutan maupun pada tahun-tahun anggaran berikutnya.
22. Sisa Lebih Perhitungan Anggaran yang selanjutnya disingkat SiLPA adalah selisih lebih realisasi penerimaan dan pengeluaran anggaran selama satu periode anggaran.
23. Pinjaman Daerah adalah semua transaksi yang mengakibatkan daerah menerima sejumlah uang atau menerima manfaat yang bernilai uang dari pihak lain sehingga daerah dibebani kewajiban untuk membayar kembali.
24. Piutang Daerah adalah jumlah uang yang wajib dibayar kepada pemerintah daerah dan/atau hak pemerintah daerah yang dapat dinilai dengan uang sebagai akibat perjanjian atau akibat lainnya berdasarkan peraturan perundang-undangan atau akibat lainnya yang sah.
25. Utang Daerah adalah jumlah uang yang wajib dibayar pemerintah daerah dan/atau kewajiban pemerintah daerah yang dapat dinilai dengan uang berdasarkan peraturan perundang-undangan, perjanjian, atau berdasarkan sebab lainnya yang sah.
26. Dana Cadangan adalah dana yang disisihkan guna mendanai kegiatan yang memerlukan dana relatif besar yang tidak dapat dipenuhi dalam satu tahun anggaran.
27. Investasi adalah penggunaan aset untuk memperoleh manfaat ekonomis seperti bunga, deviden, royalti, manfaat sosial dan/atau manfaat lainnya sehingga dapat meningkatkan kemampuan pemerintah dalam rangka pelayanan kepada masyarakat.
28. Dokumen Pelaksanaan Anggaran SKPD yang selanjutnya disingkat DPA-SKPD adalah dokumen yang memuat pendapatan, belanja dan pembiayaan yang digunakan sebagai dasar pelaksanaan anggaran oleh pengguna anggaran.
29. Badan Layanan Umum Daerah yang selanjutnya disingkat BLUD adalah SKPD/unit kerja pada SKPD di lingkungan pemerintah daerah yang dibentuk untuk memberikan pelayanan kepada masyarakat berupa penyediaan barang dan/atau jasa yang dijual tanpa mengutamakan mencari keuntungan, dan dalam melakukan kegiatannya didasarkan pada prinsip efisiensi dan produktivitas.

Pasal 2

Anggaran Pendapatan dan Belanja Daerah tahun anggaran 2024 semula sebesar Rp.3.522.591.835.909,00 (*Tiga Triliun Lima Ratus Dua Puluh Dua Miliar Lima Ratus Sembilan Puluh Satu Juta Delapan Ratus Tiga Puluh Lima Ribu Sembilan Ratus Sembilan Rupiah*) bertambah sebesar Rp.480.101.308.348,41 (*Empat Ratus Delapan Puluh Miliar Seratus Satu Juta Tiga Ratus Delapan Ribu Tiga Ratus Empat Puluh Delapan Rupiah Empat Puluh Satu Sen*) Sehingga menjadi Rp.4.002.693.144.257,41 (*Empat Triliun Dua Miliar Enam Ratus Sembilan Puluh Tiga Juta Seratus Empat Puluh Empat Ribu Dua Ratus Lima Puluh Tujuh Rupiah Empat Puluh Satu Sen*), dengan rincian sebagai berikut:

1. Pendapatan Daerah

a. Semula	Rp. 3.106.998.079.270,00
b. Bertambah/(Berkurang)	<u>Rp. 745.951.338.471,00</u>
Jumlah pendapatan daerah setelah perubahan	Rp. 3.852.949.417.741,00

2. Belanja Daerah

a. Semula	Rp. 3.502.591.835.909,00
b. Bertambah/(Berkurang)	<u>Rp. 475.101.308.348,41</u>
Jumlah pendapatan daerah setelah perubahan	Rp. 3.977.693.144.257,41

3. Pembiayaan Daerah

a. Penerimaan Pembiayaan

1) Semula	Rp. 415.593.756.639,00
2) Bertambah/(Berkurang)	<u>Rp. (265.850.030.122,59)</u>
Jumlah penerimaan pembiayaan setelah perubahan	Rp. 149.743.726.516,41

b. Pengeluaran Pembiayaan

1) Semula	Rp. 20.000.000.000,00
2) Bertambah/(Berkurang)	<u>Rp. 5.000.000.000,00</u>
Jumlah pengeluaran pembiayaan setelah perubahan	Rp. 25.000.000.000,00

Jumlah Pembiayaan Netto Setelah Perubahan	<u>Rp. 124.743.726.516,41</u>
---	-------------------------------

Sisa Lebih Pembiayaan Anggaran Setelah Perubahan	Rp. 0,00
--	----------

Pasal 3

Anggaran pendapatan daerah sebagaimana dimaksud dalam Pasal 2, bersumber dari:

a. Pendapatan asli daerah

- | | |
|--------------------------|------------------------------|
| 1) Semula | Rp.1.066.531.465.270,00 |
| 2) Bertambah/(Berkurang) | <u>Rp. 41.350.000.000,00</u> |

Jumlah pendapatan asli daerah setelah perubahan	Rp.1.107.881.465.270,00
---	-------------------------

b. Pendapatan transfer

- | | |
|--------------------------|-------------------------------|
| 1) Semula | Rp. 2.040.116.614.000,00 |
| 2) Bertambah/(Berkurang) | <u>Rp. 704.601.338.471,00</u> |

Jumlah pendapatan transfer setelah perubahan	Rp.2.744.717.952.471,00
--	-------------------------

c. Lain-lain pendapatan daerah yang sah

- | | |
|--------------------------|--------------------|
| 1) Semula | Rp. 350.000.000,00 |
| 2) Bertambah/(Berkurang) | <u>Rp. 0,00</u> |

Jumlah lain-lain pendapatan daerah yang sah setelah perubahan	Rp. 350.000.000,00
---	--------------------

Pasal 4

(1) Pendapatan asli daerah sebagaimana dimaksud dalam Pasal 3 huruf a, bersumber dari:

a. Pajak daerah

- | | |
|--------------------------|------------------------------|
| 1) Semula | Rp. 816.201.042.959,00 |
| 2) Bertambah/(Berkurang) | <u>Rp. 39.000.000.000,00</u> |

Jumlah pajak daerah setelah perubahan	Rp. 855.201.042.959,00
---------------------------------------	------------------------

b. Retribusi Daerah

- | | |
|--------------------------|-----------------------------|
| 1) Semula | Rp. 20.200.000.000,00 |
| 2) Bertambah/(Berkurang) | <u>Rp. (145.000.000,00)</u> |

Jumlah retribusi daerah setelah perubahan	Rp. 20.055.000.000,00
---	-----------------------

c. Hasil Pengelolaan kekayaan daerah yang dipisahkan

- | | |
|--------------------------|-----------------------------|
| 1) Semula | Rp. 10.114.672.311,00 |
| 2) Bertambah/(Berkurang) | <u>Rp. 1.256.797.482,00</u> |

Jumlah hasil pengelolaan kekayaan daerah yang dipisahkan setelah perubahan	Rp. 11.371.469.793,00
--	-----------------------

d. Lain-lain pendapatan asli daerah yang sah

1) Semula	Rp.	220.015.750.000,00
2) Bertambah/(Berkurang)	Rp.	<u>1.238.202.518,00</u>

Jumlah lain-lain pendapatan asli daerah setelah perubahan Rp. 221.253.952.518,00

(2) Pendapatan transfer sebagaimana dimaksud dalam Pasal 3 huruf b, bersumber dari :

a. Transfer pemerintah pusat

1) Semula	Rp.	2.040.116.614.000,00
2) Bertambah/(Berkurang)	Rp.	<u>704.601.338.471,00</u>

Jumlah transfer pemerintah pusat setelah perubahan Rp. 2.744.717.952.471,00

(3) Lain-lain pendapatan daerah yang sah sebagaimana dimaksud dalam Pasal 3 huruf a, bersumber dari :

a. Pendapatan hibah

1) Semula	Rp.	350.000.000,00
2) Bertambah/(Berkurang)	Rp.	<u>0,00</u>

Jumlah pendapatan hibah setelah perubahan Rp. 350.000.000,00

Pasal 5

Anggaran belanja daerah sebagaimana dimaksud dalam Pasal 2, terdiri atas:

a. Belanja operasional

1) Semula	Rp.	2.254.725.220.218,00
2) Bertambah/(Berkurang)	Rp.	<u>294.637.604.839,76</u>

Jumlah belanja operasional setelah perubahan Rp. 2.549.362.825.057,76

b. Belanja modal

1) Semula	Rp.	578.239.586.981,00
2) Bertambah/(Berkurang)	Rp.	<u>217.615.648.007,00</u>

Jumlah belanja modal setelah perubahan Rp. 795.855.234.988,00

c. Belanja tidak terduga

1) Semula	Rp.	15.000.000.000,00
2) Bertambah/(Berkurang)	Rp.	<u>(7.000.000.000,00)</u>

Jumlah belanja tidak terduga setelah perubahan Rp. 8.000.000.000,00

d. Belanja transfer

1) Semula	Rp.	654.627.028.710,00
2) Bertambah/(Berkurang)	Rp.	<u>(30.151.944.498,35)</u>

Jumlah belanja transfer setelah perubahan Rp. 624.475.084.211,65

Pasal 6

(1) Belanja operasional sebagaimana dimaksud dalam Pasal 5 huruf a, bersumber dari:

a. Belanja pegawai

1) Semula	Rp.	906.949.239.789,00
2) Bertambah/(Berkurang)	Rp.	<u>40.278.218.612,15</u>

Jumlah belanja pegawai setelah perubahan Rp. 947.227.458.401,15

b. Belanja barang dan jasa

1) Semula	Rp.	1.133.264.064.249,00
2) Bertambah/(Berkurang)	Rp.	<u>214.942.938.349,61</u>

Jumlah belanja barang dan jasa setelah perubahan Rp. 1.348.207.002.598,61

c. Belanja subsidi

1) Semula	Rp.	19.152.791.500,00
2) Bertambah/(Berkurang)	Rp.	<u>704.486.000,00</u>

Jumlah belanja subsidi setelah perubahan Rp. 19.857.277.500,00

d. Belanja hibah

1) Semula	Rp.	191.370.124.680,00
2) Bertambah/(Berkurang)	Rp.	<u>38.591.661.878,00</u>

Jumlah belanja hibah setelah perubahan Rp. 229.961.786.558,00

e. Belanja bantuan sosial

1) Semula	Rp.	3.989.000.000,00
2) Bertambah/(Berkurang)	Rp.	<u>120.300.000,00</u>

Jumlah belanja bantuan sosial setelah perubahan Rp. 4.109.300.000,00

(2) Belanja modal sebagaimana dimaksud dalam Pasal 5 huruf b, bersumber dari :

a. Belanja modal tanah

1) Semula	Rp.	10.741.000.000,00
2) Bertambah/(Berkurang)	<u>Rp.</u>	<u>37.245.413.830,00</u>

Jumlah belanja modal tanah setelah perubahan
Rp. 47.986.413.830,00

b. Belanja modal peralatan dan mesin

1) Semula	Rp.	99.342.329.089,00
2) Bertambah/(Berkurang)	<u>Rp.</u>	<u>71.925.453.858,00</u>

Jumlah belanja modal peralatan dan mesin setelah perubahan
Rp. 171.267.782.947,00

c. Belanja modal bangunan dan gedung

1) Semula	Rp.	203.128.626.892,00
2) Bertambah/(Berkurang)	<u>Rp.</u>	<u>45.413.322.112,00</u>

Jumlah belanja modal bangunan dan gedung setelah perubahan
Rp. 248.541.949.004,00

d. Belanja modal jalan, jaringan, dan irigasi

1) Semula	Rp.	257.480.576.000,00
2) Bertambah/(Berkurang)	<u>Rp.</u>	<u>62.338.158.207,00</u>

Jumlah belanja modal jalan, jaringan, dan irigasi setelah perubahan
Rp. 319.818.734.207,00

e. Belanja Modal aset tetap lainnya

1) Semula	Rp.	63.500.000,00
2) Bertambah/(Berkurang)	<u>Rp.</u>	<u>726.500.000,00</u>

Jumlah belanja aset tetap lainnya setelah perubahan
Rp. 790.000.000,00

f. Belanja Modal aset lainnya

1) Semula	Rp.	7.483.555.000,00
2) Bertambah/(Berkurang)	<u>Rp.</u>	<u>(33.200.000,00)</u>

Jumlah belanja aset tetap lainnya setelah perubahan
Rp. 7.450.355.000,00

(3) Belanja tidak terduga sebagaimana dimaksud dalam Pasal 5 huruf c, bersumber dari :

- | | | |
|--------------------------|-----|---------------------------|
| 1) Semula | Rp. | 15.000.000.000,00 |
| 2) Bertambah/(Berkurang) | Rp. | <u>(7.000.000.000,00)</u> |

Jumlah belanja tidak terduga setelah perubahan	Rp.	8.000.000.000,00
--	-----	------------------

(4) Belanja transfer sebagaimana dimaksud dalam Pasal 5 huruf d, bersumber dari :

a. Belanja bagi hasil

- | | | |
|--------------------------|-----|--------------------------|
| 1) Semula | Rp. | 411.168.078.710,00 |
| 2) Bertambah/(Berkurang) | Rp. | <u>25.250.405.501,65</u> |

Jumlah belanja bagi hasil setelah perubahan	Rp.	436.418.484.211,65
---	-----	--------------------

b. Belanja bantuan keuangan

- | | | |
|--------------------------|-----|----------------------------|
| 1) Semula | Rp. | 243.458.950.000,00 |
| 2) Bertambah/(Berkurang) | Rp. | <u>(55.402.350.000,00)</u> |

Jumlah belanja bantuan keuangan setelah perubahan	Rp.	188.056.600.000,00
---	-----	--------------------

Pasal 7

(1) Anggaran pembiayaan daerah sebagaimana dimaksud dalam Pasal 2, terdiri atas :

a. Penerimaan Pembiayaan

- | | | |
|--------------------------|-----|-----------------------------|
| 1) Semula | Rp. | 415.593.756.639,00 |
| 2) Bertambah/(Berkurang) | Rp. | <u>(265.850.030.122,59)</u> |

Jumlah penerimaan pembiayaan setelah perubahan	Rp.	149.743.726.516,41
--	-----	--------------------

b. Pengeluaran Pembiayaan

- | | | |
|--------------------------|-----|-------------------------|
| 1) Semula | Rp. | 20.000.000.000,00 |
| 2) Bertambah/(Berkurang) | Rp. | <u>5.000.000.000,00</u> |

Jumlah pengeluaran pembiayaan setelah perubahan	Rp.	25.000.000.000,00
---	-----	-------------------

Pasal 8

(1) Penerimaan Pembiayaan sebagaimana dimaksud dalam Pasal 7 huruf a, terdiri atas:

a. Sisa lebih perhitungan anggaran tahun sebelumnya

- | | | |
|--------------------------|-----|-----------------------------|
| 1) Semula | Rp. | 415.593.756.639,00 |
| 2) Bertambah/(Berkurang) | Rp. | <u>(265.850.030.122,59)</u> |

Jumlah Sisa lebih perhitungan anggaran tahun sebelumnya	
Setelah perubahan	Rp. 149.743.726.516,41

a. Penyertaan modal daerah

- | | | |
|--------------------------|-----|-------------------------|
| 1) Semula | Rp. | 20.000.000.000,00 |
| 2) Bertambah/(Berkurang) | Rp. | <u>5.000.000.000,00</u> |

Jumlah penyertaan modal daerah setelah perubahan	Rp. 25.000.000.000,00
--	-----------------------

Pasal 9

- (1) Dalam keadaan darurat termasuk keperluan mendesak, dengan peraturan Kepala Daerah, Pemerintah Daerah dapat melakukan pengeluaran yang belum tersedia anggarannya dan/atau pengeluaran melebihi pagu yang ditetapkan dalam peraturan daerah ini, yang selanjutnya dimasukkan dalam Perubahan Anggaran Perubahan Anggaran Pendapatan dan Belanja Daerah Provinsi Kalimantan Utara Tahun Anggaran 2024.
- (2) Keadaan darurat sebagaimana dimaksud pada ayat (2) meliputi :
 - a. Bencana alam, bencana non-alam, bencana social dan/atau kejadian luar biasa;
 - b. Pelaksanaan operasi pencarian dan pertolongan; dan / atau;
 - c. Kerusakan sarana / prasarana yang dapat mengganggu kegiatan pelayanan publik.
- (3) *Keperluan mendesak sebagaimana dimaksud pada ayat (1) meliputi :*
 - a. Kebutuhan daerah dalam rangka Pelayanan Dasar masyarakat yang anggarannya belum tersedia dalam tahun anggaran berjalan;
 - b. Belanja daerah yang bersifat mengikat dan belanja yang bersifat wajib;
 - c. Pengeluaran daerah yang berada diluar kendali Pemerintah Daerah dan tidak dapat diprediksikan sebelumnya, serta amanat peraturan perundang-undangan; dan / atau
 - d. Pengeluaran daerah lainnya yang apabila ditunda akan menimbulkan kerugian bagi Pemerintah Daerah dan / atau masyarakat.

Pasal 10

Uraian lebih lanjut Perubahan Anggaran Pendapatan dan Belanja Daerah sebagaimana dimaksud dalam pasal 2, tercantum dalam Lampiran yang merupakan bagian tidak terpisahkan dari Peraturan Daerah ini terdiri dari :

1. Lampiran I Ringkasan Perubahan APBD Yang Diklasifikasi Menurut Kelompok dan Jenis Pendapatan, Belanja, dan Pembiayaan;
2. Lampiran II Ringkasan Perubahan APBD yang Diklasifikasikan Menurut Urusan Pemerintahan Daerah dan Organisasi ;
3. Lampiran III Rincian Perubahan APBD Menurut Urusan Pemerintahan Daerah, Organisasi, Program, Kegiatan, Sub Kegiatan, Kelompok, Jenis Pendapatan, Belanja, dan Pembiayaan;
4. Lampiran IV Rekapitulasi Perubahan Belanja Menurut Urusan Pemerintahan Daerah Organisasi, Program, Kegiatan Beserta Hasil dan Sub Kegiatan beserta Keluaran;
5. Lampiran V Rekapitulasi Perubahan Belanja Daerah Untuk Keselarasan dan Keterpaduan Urusan Pemerintah Daerah dan Fungsi Dalam Kerangka Pengelolaan Keuangan Daerah;
6. Lampiran VI Rekapitulasi Perubahan Belanja Untuk Pemenuhan SPM;
7. Lampiran VII Sinkronisasi Program pada RPJMD dengan Rancangan Perubahan APBD;
8. Lampiran VIII Sinkronisasi Program, Kegiatan dan Sub Kegiatan pada Perubahan RKPD dan Perubahan PPAS dengan Rancangan Perubahan APBD;
9. Lampiran IX Daftar Perubahan Jumlah Pegawai Per Golongan dan Per Jabatan;
10. Lampiran X Laporan Keuangan Pemerintah Daerah yang telah ditetapkan dengan Peraturan Daerah; dan
11. Lampiran XI Daftar Pinjaman Daerah.

Pasal 11

Gubernur menetapkan Peraturan Gubernur tentang Penjabaran Anggaran Pendapatan dan Belanja Daerah sebagai landasan operasional pelaksanaan Anggaran Pendapatan dan Belanja Daerah.

Pasal 12

Peraturan Daerah ini mulai berlaku pada tanggal diundangkan.

Agar setiap orang mengetahuinya, memerintahkan pengundangan Peraturan Daerah dengan penempatannya dalam Lembaran Daerah Provinsi Kalimantan Utara.

Ditetapkan di Tanjung Selor
pada tanggal 14 Oktober 2024

Pjs. GUBERNUR KALIMANTAN UTARA,

ttd

TOGAP SIMANGUNSONG

Diundangkan di Tanjung Selor
pada tanggal 14 Oktober 2024


SEKRETARIS DAERAH PROVINSI KALIMANTAN UTARA

ttd

SURIANSYAH

LEMBARAN DAERAH PROVINSI KALIMANTAN UTARA TAHUN 13 NOMOR 2024
NOREG PERATURAN DAERAH PROVINSI KALIMANTAN UTARA (14-259/2024).

Salinan sesuai dengan aslinya
Sekretariat Daerah Provinsi Kalimantan Utara
Plt. Kepala Biro Hukum



Hj. SETYONINGSIH, S.H., M.H.
NIP 19700620 200003 2 005




PROVINSI KALIMANTAN UTARA

RINGKASAN APBD PERUBAHAN YANG DIKLASIFIKASI MENURUT KELOMPOK DAN JENIS


PENDAPATAN, BELANJA, DAN PEMBIAYAAN TAHUN ANGGARAN 2024

KODE	URAIAN	JUMLAH (Rp)		BERKURANG/BERTAMBAH
		SEBELUM (Rp)	SESUDAH (Rp)	
1	2	3	4	5
4	PENDAPATAN DAERAH			
4.1	PENDAPATAN ASLI DAERAH (PAD)	1.066.531.465.270,00	1.107.881.465.270,00	41.350.000.000,00
4.1.01	Pajak Daerah	816.201.042.959,00	855.201.042.959,00	39.000.000.000,00
4.1.02	Retribusi Daerah	20.200.000.000,00	20.055.000.000,00	-145.000.000,00
4.1.03	Hasil Pengelolaan Kekayaan Daerah yang Dipisahkan	10.114.672.311,00	11.371.469.793,00	1.256.797.482,00
4.1.04	Lain-lain PAD yang Sah	220.015.750.000,00	221.253.952.518,00	1.238.202.518,00
4.2	PENDAPATAN TRANSFER	2.040.116.614.000,00	2.744.717.952.471,00	704.601.338.471,00
4.2.01	Pendapatan Transfer Pemerintah Pusat	2.040.116.614.000,00	2.744.717.952.471,00	704.601.338.471,00
4.3	LAIN-LAIN PENDAPATAN DAERAH YANG SAH	350.000.000,00	350.000.000,00	0,00
4.3.01	Pendapatan Hibah	350.000.000,00	350.000.000,00	0,00
	Jumlah Pendapatan	3.106.998.079.270,00	3.852.949.417.741,00	745.951.338.471,00
5	BELANJA DAERAH			
5.1	BELANJA OPERASI	2.254.725.220.218,00	2.549.362.825.057,76	294.637.604.839,76
5.1.01	Belanja Pegawai	906.949.239.789,00	947.227.458.401,15	40.278.218.612,15
5.1.02	Belanja Barang dan Jasa	1.133.264.064.249,00	1.348.207.002.598,61	214.942.938.349,61
5.1.04	Belanja Subsidi	19.152.791.500,00	19.857.277.500,00	704.486.000,00
5.1.05	Belanja Hibah	191.370.124.680,00	229.961.786.558,00	38.591.661.878,00
5.1.06	Belanja Bantuan Sosial	3.989.000.000,00	4.109.300.000,00	120.300.000,00
5.2	BELANJA MODAL	578.239.586.981,00	795.855.234.988,00	217.615.648.007,00
5.2.01	Belanja Modal Tanah	10.741.000.000,00	47.986.413.830,00	37.245.413.830,00
5.2.02	Belanja Modal Peralatan dan Mesin	99.342.329.089,00	171.267.782.947,00	71.925.453.858,00
5.2.03	Belanja Modal Gedung dan Bangunan	203.128.626.892,00	248.541.949.004,00	45.413.322.112,00
5.2.04	Belanja Modal Jalan, Jaringan, dan Irigasi	257.480.576.000,00	319.818.734.207,00	62.338.158.207,00
5.2.05	Belanja Modal Aset Tetap Lainnya	63.500.000,00	790.000.000,00	726.500.000,00
5.2.06	Belanja Modal Aset Lainnya	7.483.555.000,00	7.450.355.000,00	-33.200.000,00
5.3	BELANJA TIDAK TERDUGA	15.000.000.000,00	8.000.000.000,00	-7.000.000.000,00
5.3.01	Belanja Tidak Terduga	15.000.000.000,00	8.000.000.000,00	-7.000.000.000,00
5.4	BELANJA TRANSFER	654.627.028.710,00	624.475.084.211,65	-30.151.944.498,35
5.4.01	Belanja Bagi Hasil	411.168.078.710,00	436.418.484.211,65	25.250.405.501,65
5.4.02	Belanja Bantuan Keuangan	243.458.950.000,00	188.056.600.000,00	-55.402.350.000,00
	Jumlah Belanja	3.502.591.835.909,00	3.977.693.144.257,41	475.101.308.348,41
	Total Surplus/(Defisit)	-395.593.756.639,00	-124.743.726.516,41	270.850.030.122,59
6	PEMBIAYAAN DAERAH			
6.1	PENERIMAAN PEMBIAYAAN	415.593.756.639,00	149.743.726.516,41	-265.850.030.122,59
6.1.01	Sisa Lebih Perhitungan Anggaran Tahun Sebelumnya	415.593.756.639,00	149.743.726.516,41	-265.850.030.122,59

KODE	URAIAN	JUMLAH (Rp)		BERKURANG/BERTAMBAH
		SEBELUM (Rp)	SESUDAH (Rp)	
1	2	3	4	5
6.2	PENGELUARAN PEMBIAYAAN	20.000.000.000,00	25.000.000.000,00	5.000.000.000,00
6.2.02	Penyertaan Modal Daerah	20.000.000.000,00	25.000.000.000,00	5.000.000.000,00
	Jumlah Pengeluaran Pembiayaan	20.000.000.000,00	25.000.000.000,00	5.000.000.000,00
	Pembiayaan Netto	395.593.756.639,00	124.743.726.516,41	-270.850.030.122,59
6.3	Sisa Lebih Pembiayaan Anggaran Daerah Tahun Berkenaan (SILPA)	0,00	0,00	0,00



Pjs. GUBERNUR KALIMANTAN UTARA



TOGAP SIMANGUNSONG



PROVINSI KALIMANTAN UTARA
RINGKASAN APBD YANG DIKLASIFIKASIKAN MENURUT URUSAN PEMERINTAHAN DAERAH DAN ORGANISASI
TAHUN ANGGARAN 2024

Kode			Urusan Pemerintah Daerah	Pendapatan		Belanja									Jumlah Sebelum	Jumlah Sesudah	Bertambah/Berkurang
						Operasi		Modal		Tidak Terduga		Transfer					
				Sebelum	Sesudah	Sebelum	Sesudah	Sebelum	Sesudah	Sebelum	Sesudah	Sebelum	Sesudah				
1			URUSAN PEMERINTAHAN WAJIB YANG BERKAITAN DENGAN PELAYANAN DASAR	400.000.000.000,00	400.960.000.000,00	1.127.410.660.526,00	1.306.132.048.937,10	479.077.864.182,00	633.692.025.096,00	0,00	0,00	0,00	0,00	1.606.488.524.708,00	1.939.824.074.033,10	333.335.549.325,10	
1	01		URUSAN PEMERINTAHAN BIDANG PENDIDIKAN	0,00	350.000.000,00	556.143.790.542,00	590.394.856.695,00	78.888.481.308,00	111.910.057.168,00	0,00	0,00	0,00	0,00	635.032.271.850,00	702.304.913.863,00	67.272.642.013,00	
1	01	1.01.2.22.0.00.02.0000	Dinas Pendidikan dan Kebudayaan	0,00	350.000.000,00	548.449.064.317,00	581.392.968.154,00	71.095.166.500,00	104.002.224.477,00	0,00	0,00	0,00	0,00	619.544.230.817,00	685.395.192.631,00	65.850.961.814,00	
2			URUSAN PEMERINTAHAN WAJIB YANG TIDAK BERKAITAN DENGAN PELAYANAN DASAR	0,00	9.250.000.000,00	242.388.219.362,00	261.630.793.519,00	35.924.833.823,00	74.254.445.712,00	0,00	0,00	0,00	0,00	278.313.053.185,00	335.885.239.231,00	57.572.186.046,00	
2	01	1.01.2.22.0.00.02.0000	Dinas Pendidikan dan Kebudayaan	0,00	0,00	3.208.048.369,00	3.829.773.369,00	7.050.000.000,00	7.050.000.000,00	0,00	0,00	0,00	0,00	10.258.048.369,00	10.879.773.369,00	621.725.000,00	
1			URUSAN PEMERINTAHAN WAJIB YANG BERKAITAN DENGAN PELAYANAN DASAR	400.000.000.000,00	400.960.000.000,00	1.127.410.660.526,00	1.306.132.048.937,10	479.077.864.182,00	633.692.025.096,00	0,00	0,00	0,00	0,00	1.606.488.524.708,00	1.939.824.074.033,10	333.335.549.325,10	
1	01	1.01.2.22.0.00.02.0001	Cabang Dinas Tarakan	0,00	0,00	905.514.201,00	900.413.230,00	144.485.500,00	149.586.471,00	0,00	0,00	0,00	0,00	1.049.999.701,00	1.049.999.701,00	0,00	
1	01	1.01.2.22.0.00.02.0002	Cabang Dinas Nunukan	0,00	0,00	885.151.294,00	861.828.684,00	144.848.308,00	168.170.220,00	0,00	0,00	0,00	0,00	1.029.999.602,00	1.029.998.904,00	-698,00	
1	01	1.01.2.22.0.00.02.0003	Cabang Dinas KTT-Malinau	0,00	0,00	944.823.481,00	932.315.496,00	85.176.000,00	97.676.000,00	0,00	0,00	0,00	0,00	1.029.999.481,00	1.029.991.496,00	-7.985,00	
1	01	1.01.2.22.0.00.02.0004	UPT Taman Budaya	0,00	0,00	551.093.880,00	719.357.762,00	320.000.000,00	320.000.000,00	0,00	0,00	0,00	0,00	871.093.880,00	1.039.357.762,00	168.263.882,00	
2			URUSAN PEMERINTAHAN WAJIB YANG TIDAK BERKAITAN DENGAN PELAYANAN DASAR	0,00	9.250.000.000,00	242.388.219.362,00	261.630.793.519,00	35.924.833.823,00	74.254.445.712,00	0,00	0,00	0,00	0,00	278.313.053.185,00	335.885.239.231,00	57.572.186.046,00	
2	01	1.01.2.22.0.00.02.0004	UPT Taman Budaya	0,00	0,00	228.900.000,00	460.600.000,00	0,00	0,00	0,00	0,00	0,00	0,00	228.900.000,00	460.600.000,00	231.700.000,00	
1			URUSAN PEMERINTAHAN WAJIB YANG BERKAITAN DENGAN PELAYANAN DASAR	400.000.000.000,00	400.960.000.000,00	1.127.410.660.526,00	1.306.132.048.937,10	479.077.864.182,00	633.692.025.096,00	0,00	0,00	0,00	0,00	1.606.488.524.708,00	1.939.824.074.033,10	333.335.549.325,10	
1	01	1.01.2.22.0.00.02.0005	UPTD Teknologi Informasi dan Komunikasi Pendidikan	0,00	0,00	971.195.000,00	1.297.600.000,00	48.805.000,00	122.400.000,00	0,00	0,00	0,00	0,00	1.020.000.000,00	1.420.000.000,00	400.000.000,00	
1	02		URUSAN PEMERINTAHAN BIDANG KESEHATAN	400.000.000.000,00	400.200.000.000,00	345.242.211.978,00	396.544.434.729,00	44.476.441.503,00	87.148.545.197,00	0,00	0,00	0,00	0,00	389.718.653.481,00	483.692.979.926,00	93.974.326.445,00	
1	02	1.02.0.00.0.00.01.0000	Dinas Kesehatan	0,00	0,00	47.039.562.236,00	56.760.677.883,00	3.322.625.962,00	5.005.511.760,00	0,00	0,00	0,00	0,00	50.362.188.198,00	61.766.189.643,00	11.404.001.445,00	

Kode			Urusan Pemerintah Daerah	Pendapatan		Belanja										Jumlah Sebelum	Jumlah Sesudah	Bertambah/Berkurang
						Operasi		Modal		Tidak Terduga		Transfer						
				Sebelum	Sesudah	Sebelum	Sesudah	Sebelum	Sesudah	Sebelum	Sesudah	Sebelum	Sesudah					
1	02	1.02.0.00.0.00.01.0001	Rumah Sakit Umum Daerah dr H JUSUF SK	200.000.000.000,00	200.100.000.000,00	275.699.772.242,00	313.906.259.346,00	41.138.815.541,00	82.128.033.437,00	0,00	0,00	0,00	0,00	316.838.587.783,00	396.034.292.783,00	79.195.705.000,00		
1	02	1.02.0.00.0.00.01.0001	Rumah Sakit Umum Daerah dr H JUSUF SK	200.000.000.000,00	200.100.000.000,00	22.502.877.500,00	25.877.497.500,00	15.000.000,00	15.000.000,00	0,00	0,00	0,00	0,00	22.517.877.500,00	25.892.497.500,00	3.374.620.000,00		
1	03		URUSAN PEMERINTAHAN BIDANG PEKERJAAN UMUM DAN PENATAAN RUANG	0,00	400.000.000,00	172.271.295.996,00	264.013.729.691,10	372.254.341.371,00	479.244.320.001,00	0,00	0,00	0,00	0,00	544.525.637.367,00	743.258.049.692,10	198.732.412.325,10		
1	03	1.03.1.04.2.10.01.0000	Dinas Pekerjaan Umum, Penataan Ruang, Perumahan dan Kawasan Permukiman	0,00	400.000.000,00	122.354.469.345,00	178.177.106.129,10	361.609.541.371,00	439.151.106.171,00	0,00	0,00	0,00	0,00	483.964.010.716,00	617.328.212.300,10	133.364.201.584,10		
1	03	1.03.1.04.2.10.01.0000	Dinas Pekerjaan Umum, Penataan Ruang, Perumahan dan Kawasan Permukiman	0,00	0,00	47.116.710.363,00	82.145.181.924,00	619.800.000,00	640.300.000,00	0,00	0,00	0,00	0,00	47.736.510.363,00	82.785.481.924,00	35.048.971.561,00		
2			URUSAN PEMERINTAHAN WAJIB YANG TIDAK BERKAITAN DENGAN PELAYANAN DASAR	0,00	9.250.000.000,00	242.388.219.362,00	261.630.793.519,00	35.924.833.823,00	74.254.445.712,00	0,00	0,00	0,00	0,00	278.313.053.185,00	335.885.239.231,00	57.572.186.046,00		
2	03	1.03.1.04.2.10.01.0000	Dinas Pekerjaan Umum, Penataan Ruang, Perumahan dan Kawasan Permukiman	0,00	0,00	2.800.116.288,00	3.691.441.638,00	10.025.000.000,00	39.452.913.830,00	0,00	0,00	0,00	0,00	12.825.116.288,00	43.144.355.468,00	30.319.239.180,00		
1			URUSAN PEMERINTAHAN WAJIB YANG BERKAITAN DENGAN PELAYANAN DASAR	400.000.000.000,00	400.960.000.000,00	1.127.410.660.526,00	1.306.132.048.937,10	479.077.864.182,00	633.692.025.096,00	0,00	0,00	0,00	0,00	1.606.488.524.708,00	1.939.824.074.033,10	333.335.549.325,10		
1	05		URUSAN PEMERINTAHAN BIDANG KETENTERAMAN DAN KETERTIBAN UMUM SERTA PERLINDUNGAN MASYARAKAT	0,00	0,00	40.659.231.820,00	41.825.927.320,00	105.600.000,00	766.100.000,00	0,00	0,00	0,00	0,00	40.764.831.820,00	42.592.027.320,00	1.827.195.500,00		
1	05	1.05.0.00.0.00.01.0000	Kantor Satuan Polisi Pamongpraja	0,00	0,00	30.113.299.896,00	30.082.299.896,00	39.500.000,00	120.500.000,00	0,00	0,00	0,00	0,00	30.152.799.896,00	30.202.799.896,00	50.000.000,00		
1	05	1.05.0.00.0.00.04.0000	Badan Penanggulangan Bencana Daerah	0,00	0,00	10.545.931.924,00	11.743.627.424,00	66.100.000,00	645.600.000,00	0,00	0,00	0,00	0,00	10.612.031.924,00	12.389.227.424,00	1.777.195.500,00		
1	06		URUSAN PEMERINTAHAN BIDANG SOSIAL	0,00	10.000.000,00	19.331.194.847,00	21.334.915.509,00	428.000.000,00	1.125.916.560,00	0,00	0,00	0,00	0,00	19.759.194.847,00	22.460.832.069,00	2.701.637.222,00		
1	06	1.06.0.00.0.00.01.0000	Dinas Sosial	0,00	0,00	16.131.197.833,00	18.109.918.942,00	378.000.000,00	740.916.560,00	0,00	0,00	0,00	0,00	16.509.197.833,00	18.850.835.502,00	2.341.637.669,00		
1	06	1.06.0.00.0.00.01.0001	UPT. Panti Sosial Tresna Werdha Marga Rahayu	0,00	10.000.000,00	3.199.997.014,00	3.224.996.567,00	50.000.000,00	385.000.000,00	0,00	0,00	0,00	0,00	3.249.997.014,00	3.609.996.567,00	359.999.553,00		

Kode			Urusan Pemerintah Daerah	Pendapatan		Belanja										Jumlah Sebelum	Jumlah Sesudah	Bertambah/Berkurang
						Operasi		Modal		Tidak Terduga		Transfer						
				Sebelum	Sesudah	Sebelum	Sesudah	Sebelum	Sesudah	Sebelum	Sesudah	Sebelum	Sesudah					
2			URUSAN PEMERINTAHAN WAJIB YANG TIDAK BERKAITAN DENGAN PELAYANAN DASAR	0,00	9.250.000.000,00	242.388.219.362,00	261.630.793.519,00	35.924.833.823,00	74.254.445.712,00	0,00	0,00	0,00	0,00	278.313.053.185,00	335.885.239.231,00	57.572.186.046,00		
2	07		URUSAN PEMERINTAHAN BIDANG TENAGA KERJA	0,00	450.000.000,00	19.925.595.003,00	20.206.755.003,00	125.000.000,00	229.400.000,00	0,00	0,00	0,00	0,00	20.050.595.003,00	20.436.155.003,00	385.560.000,00		
2	07	2.07.3.32.0.00.02.0000	Dinas Tenaga Kerja dan Transmigrasi	0,00	450.000.000,00	19.643.805.984,00	19.924.965.984,00	95.000.000,00	199.400.000,00	0,00	0,00	0,00	0,00	19.738.805.984,00	20.124.365.984,00	385.560.000,00		
3			URUSAN PEMERINTAHAN PILIHAN	0,00	4.155.000.000,00	251.970.289.962,00	280.267.322.371,00	43.080.599.139,00	47.428.521.823,00	0,00	0,00	0,00	0,00	295.050.889.101,00	327.695.844.194,00	32.644.955.093,00		
3	07	2.07.3.32.0.00.02.0000	Dinas Tenaga Kerja dan Transmigrasi	0,00	0,00	281.789.019,00	281.789.019,00	30.000.000,00	30.000.000,00	0,00	0,00	0,00	0,00	311.789.019,00	311.789.019,00	0,00		
2			URUSAN PEMERINTAHAN WAJIB YANG TIDAK BERKAITAN DENGAN PELAYANAN DASAR	0,00	9.250.000.000,00	242.388.219.362,00	261.630.793.519,00	35.924.833.823,00	74.254.445.712,00	0,00	0,00	0,00	0,00	278.313.053.185,00	335.885.239.231,00	57.572.186.046,00		
2	08		URUSAN PEMERINTAHAN BIDANG PEMBERDAYAAN PEREMPUAN DAN PERLINDUNGAN ANAK	0,00	0,00	13.852.811.405,00	15.046.246.384,00	191.100.000,00	325.900.000,00	0,00	0,00	0,00	0,00	14.043.911.405,00	15.372.146.384,00	1.328.234.979,00		
2	08	2.08.2.14.0.00.02.0000	Dinas Pemberdayaan Perempuan, Perlindungan Anak, Pengendalian Penduduk dan Keluarga Berencana	0,00	0,00	12.135.955.346,00	13.279.390.325,00	116.200.000,00	251.000.000,00	0,00	0,00	0,00	0,00	12.252.155.346,00	13.530.390.325,00	1.278.234.979,00		
2	08	2.08.2.14.0.00.02.0000	Dinas Pemberdayaan Perempuan, Perlindungan Anak, Pengendalian Penduduk dan Keluarga Berencana	0,00	0,00	791.756.059,00	841.756.059,00	0,00	0,00	0,00	0,00	0,00	0,00	791.756.059,00	841.756.059,00	50.000.000,00		
2	08	2.08.2.14.0.00.02.0001	UPTD Perlindungan Perempuan dan Anak	0,00	0,00	925.100.000,00	925.100.000,00	74.900.000,00	74.900.000,00	0,00	0,00	0,00	0,00	1.000.000.000,00	1.000.000.000,00	0,00		
2	11		URUSAN PEMERINTAHAN BIDANG LINGKUNGAN HIDUP	0,00	0,00	14.008.345.551,00	13.772.246.726,00	278.280.000,00	514.388.000,00	0,00	0,00	0,00	0,00	14.286.625.551,00	14.286.634.726,00	9.175,00		
2	11	2.11.0.00.0.00.01.0000	Dinas Lingkungan Hidup	0,00	0,00	13.558.354.726,00	12.702.821.726,00	278.280.000,00	475.813.000,00	0,00	0,00	0,00	0,00	13.836.634.726,00	13.178.634.726,00	-658.000.000,00		
2	11	2.11.0.00.0.00.01.0001	UPTD Laboratorium Lingkungan Hidup	0,00	0,00	449.990.825,00	1.069.425.000,00	0,00	38.575.000,00	0,00	0,00	0,00	0,00	449.990.825,00	1.108.000.000,00	658.009.175,00		
2	12		URUSAN PEMERINTAHAN BIDANG ADMINISTRASI KEPENDUDUKAN DAN PENCATATAN SIPIL	0,00	0,00	8.983.595.926,00	9.811.170.479,00	786.950.000,00	719.999.000,00	0,00	0,00	0,00	0,00	9.770.545.926,00	10.531.169.479,00	760.623.553,00		
2	12	2.12.0.00.0.00.01.0000	Dinas Kependudukan dan Pencatatan Sipil	0,00	0,00	8.983.595.926,00	9.811.170.479,00	786.950.000,00	719.999.000,00	0,00	0,00	0,00	0,00	9.770.545.926,00	10.531.169.479,00	760.623.553,00		


Kode			Urusan Pemerintah Daerah	Pendapatan		Belanja										Jumlah Sebelum	Jumlah Sesudah	Bertambah/Berkurang
						Operasi		Modal		Tidak Terduga		Transfer						
				Sebelum	Sesudah	Sebelum	Sesudah	Sebelum	Sesudah	Sebelum	Sesudah	Sebelum	Sesudah					
2	13		URUSAN PEMERINTAHAN BIDANG PEMBERDAYAAN MASYARAKAT DAN DESA	0,00	0,00	14.388.070.981,00	14.315.570.981,00	75.000.000,00	147.500.000,00	0,00	0,00	0,00	0,00	14.463.070.981,00	14.463.070.981,00	0,00		
2	13	2.13.0.00.0.00.01.0000	Dinas Pemberdayaan Masyarakat dan Desa	0,00	0,00	14.388.070.981,00	14.315.570.981,00	75.000.000,00	147.500.000,00	0,00	0,00	0,00	0,00	14.463.070.981,00	14.463.070.981,00	0,00		
2	15		URUSAN PEMERINTAHAN BIDANG PERHUBUNGAN	0,00	8.800.000.000,00	27.747.222.568,00	32.293.220.871,00	13.219.618.303,00	19.636.592.000,00	0,00	0,00	0,00	0,00	40.966.840.871,00	51.929.812.871,00	10.962.972.000,00		
2	15	2.15.0.00.0.00.01.0000	Dinas Perhubungan	0,00	8.800.000.000,00	21.108.522.568,00	25.412.520.871,00	13.203.318.303,00	19.612.292.000,00	0,00	0,00	0,00	0,00	34.311.840.871,00	45.024.812.871,00	10.712.972.000,00		
2	15	2.15.0.00.0.00.01.0001	UPTD Pelabuhan Tengkyu I	0,00	0,00	3.573.700.000,00	3.746.700.000,00	16.300.000,00	18.300.000,00	0,00	0,00	0,00	0,00	3.590.000.000,00	3.765.000.000,00	175.000.000,00		
2	15	2.15.0.00.0.00.01.0002	UPTD Pelabuhan Liem Hie Djung Nunukan	0,00	0,00	3.065.000.000,00	3.134.000.000,00	0,00	6.000.000,00	0,00	0,00	0,00	0,00	3.065.000.000,00	3.140.000.000,00	75.000.000,00		
2	16		URUSAN PEMERINTAHAN BIDANG KOMUNIKASI DAN INFORMATIKA	0,00	0,00	38.672.390.877,00	41.079.703.874,00	1.704.995.000,00	3.266.803.003,00	0,00	0,00	0,00	0,00	40.377.385.877,00	44.346.506.877,00	3.969.121.000,00		
2	16	2.16.2.21.2.20.04.0000	Dinas Komunikasi, Informatika, Statistik dan Persandian	0,00	0,00	36.473.831.917,00	38.992.144.914,00	1.704.995.000,00	3.266.803.003,00	0,00	0,00	0,00	0,00	38.178.826.917,00	42.258.947.917,00	4.080.121.000,00		
2	16	2.16.2.21.2.20.04.0000	Dinas Komunikasi, Informatika, Statistik dan Persandian	0,00	0,00	856.518.960,00	856.518.960,00	0,00	0,00	0,00	0,00	0,00	0,00	856.518.960,00	856.518.960,00	0,00		
2	16	2.16.2.21.2.20.04.0000	Dinas Komunikasi, Informatika, Statistik dan Persandian	0,00	0,00	1.342.040.000,00	1.231.040.000,00	0,00	0,00	0,00	0,00	0,00	0,00	1.342.040.000,00	1.231.040.000,00	-111.000.000,00		
2	18		URUSAN PEMERINTAHAN BIDANG PENANAMAN MODAL	0,00	0,00	12.183.373.629,00	14.060.783.629,00	129.400.000,00	181.400.000,00	0,00	0,00	0,00	0,00	12.312.773.629,00	14.242.183.629,00	1.929.410.000,00		
2	18	2.18.0.00.0.00.01.0000	Dinas Penanaman Modal dan PTSP	0,00	0,00	12.183.373.629,00	14.060.783.629,00	129.400.000,00	181.400.000,00	0,00	0,00	0,00	0,00	12.312.773.629,00	14.242.183.629,00	1.929.410.000,00		
2	19		URUSAN PEMERINTAHAN BIDANG KEPEMUDAAN DAN OLAHRAGA	0,00	0,00	57.521.535.454,00	62.118.443.973,00	856.600.000,00	931.600.000,00	0,00	0,00	0,00	0,00	58.378.135.454,00	63.050.043.973,00	4.671.908.519,00		
2	19	2.19.0.00.0.00.01.0000	Dinas Pemuda dan Olahraga	0,00	0,00	57.521.535.454,00	62.118.443.973,00	856.600.000,00	931.600.000,00	0,00	0,00	0,00	0,00	58.378.135.454,00	63.050.043.973,00	4.671.908.519,00		
2	23		URUSAN PEMERINTAHAN BIDANG PERPUSTAKAAN	0,00	0,00	11.246.933.410,00	12.228.242.051,00	304.783.520,00	573.474.879,00	0,00	0,00	0,00	0,00	11.551.716.930,00	12.801.716.930,00	1.250.000.000,00		
2	23	2.23.2.24.0.00.02.0000	Dinas Perpustakaan dan Kearsipan	0,00	0,00	10.868.813.410,00	11.820.722.051,00	304.783.520,00	573.474.879,00	0,00	0,00	0,00	0,00	11.173.596.930,00	12.394.196.930,00	1.220.600.000,00		
2	23	2.23.2.24.0.00.02.0000	Dinas Perpustakaan dan Kearsipan	0,00	0,00	378.120.000,00	407.520.000,00	0,00	0,00	0,00	0,00	0,00	0,00	378.120.000,00	407.520.000,00	29.400.000,00		
3			URUSAN PEMERINTAHAN PILIHAN	0,00	4.155.000.000,00	251.970.289.962,00	280.267.322.371,00	43.080.599.139,00	47.428.521.823,00	0,00	0,00	0,00	0,00	295.050.889.101,00	327.695.844.194,00	32.644.955.093,00		

Kode			Urusan Pemerintah Daerah	Pendapatan		Belanja										Jumlah Sebelum	Jumlah Sesudah	Bertambah/Berkurang
						Operasi		Modal		Tidak Terduga		Transfer						
				Sebelum	Sesudah	Sebelum	Sesudah	Sebelum	Sesudah	Sebelum	Sesudah	Sebelum	Sesudah					
3	25		URUSAN PEMERINTAHAN BIDANG KELAUTAN DAN PERIKANAN	0,00	2.300.000.000,00	23.082.487.298,00	28.016.650.017,00	7.630.567.465,00	7.736.867.465,00	0,00	0,00	0,00	0,00	30.713.054.763,00	35.753.517.482,00	5.040.462.719,00		
3	25	3.25.0.00.0.00.01.0000	Dinas Kelautan dan Perikanan	0,00	2.300.000.000,00	20.443.468.051,00	24.820.168.051,00	7.219.587.465,00	7.239.587.465,00	0,00	0,00	0,00	0,00	27.663.055.516,00	32.059.755.516,00	4.396.700.000,00		
3	25	3.25.0.00.0.00.01.0001	UPTD Pelabuhan Tengkyau II	0,00	0,00	1.963.000.000,00	2.365.512.200,00	337.000.000,00	411.500.000,00	0,00	0,00	0,00	0,00	2.300.000.000,00	2.777.012.200,00	477.012.200,00		
3	25	3.25.0.00.0.00.01.0002	UPTD Perikanan Budidaya Laut dan Payau	0,00	0,00	354.699.388,00	438.449.878,00	45.300.000,00	45.300.000,00	0,00	0,00	0,00	0,00	399.999.388,00	483.749.878,00	83.750.490,00		
3	25	3.25.0.00.0.00.01.0003	UPTD Penerapan Mutu Hasil Perikanan	0,00	0,00	321.319.859,00	392.519.888,00	28.680.000,00	40.480.000,00	0,00	0,00	0,00	0,00	349.999.859,00	432.999.888,00	83.000.029,00		
3	26		URUSAN PEMERINTAHAN BIDANG PARIWISATA	0,00	0,00	23.945.053.764,00	26.136.503.660,00	364.550.000,00	310.350.000,00	0,00	0,00	0,00	0,00	24.309.603.764,00	26.446.853.660,00	2.137.249.896,00		
3	26	3.26.0.00.0.00.01.0000	Dinas Pariwisata	0,00	0,00	23.945.053.764,00	26.136.503.660,00	364.550.000,00	310.350.000,00	0,00	0,00	0,00	0,00	24.309.603.764,00	26.446.853.660,00	2.137.249.896,00		
2			URUSAN PEMERINTAHAN WAJIB YANG TIDAK BERKAITAN DENGAN PELAYANAN DASAR	0,00	9.250.000.000,00	242.388.219.362,00	261.630.793.519,00	35.924.833.823,00	74.254.445.712,00	0,00	0,00	0,00	0,00	278.313.053.185,00	335.885.239.231,00	57.572.186.046,00		
2	27		URUSAN PEMERINTAHAN BIDANG PANGAN	0,00	1.050.000.000,00	32.228.434.025,00	55.505.025.025,00	1.858.547.101,00	2.142.047.101,00	0,00	0,00	0,00	0,00	34.086.981.126,00	57.647.072.126,00	23.560.091.000,00		
2	27	3.27.2.09.0.00.02.0000	Dinas Pertanian dan Ketahanan Pangan	0,00	0,00	1.738.965.012,00	2.032.098.816,00	0,00	0,00	0,00	0,00	0,00	0,00	1.738.965.012,00	2.032.098.816,00	293.133.804,00		
3			URUSAN PEMERINTAHAN PILIHAN	0,00	4.155.000.000,00	251.970.289.962,00	280.267.322.371,00	43.080.599.139,00	47.428.521.823,00	0,00	0,00	0,00	0,00	295.050.889.101,00	327.695.844.194,00	32.644.955.093,00		
3	27	3.27.2.09.0.00.02.0000	Dinas Pertanian dan Ketahanan Pangan	0,00	1.050.000.000,00	30.189.497.555,00	53.172.988.751,00	1.858.547.101,00	2.142.047.101,00	0,00	0,00	0,00	0,00	32.048.044.656,00	55.315.035.852,00	23.266.991.196,00		
3	27	3.27.2.09.0.00.02.0001	UPTD Laboratorium Keswan dan Kesmavet	0,00	0,00	299.971.458,00	299.937.458,00	0,00	0,00	0,00	0,00	0,00	0,00	299.971.458,00	299.937.458,00	-34.000,00		
3	28		URUSAN PEMERINTAHAN BIDANG KEHUTANAN	0,00	800.000.000,00	132.753.141.434,00	129.030.091.254,00	24.997.684.573,00	27.962.917.257,00	0,00	0,00	0,00	0,00	157.750.826.007,00	156.993.008.511,00	-757.817.496,00		
3	28	3.28.0.00.0.00.01.0001	UPT KPH Kabupaten Bulungan	0,00	0,00	14.203.514.604,00	12.074.073.270,00	4.296.483.616,00	6.425.883.616,00	0,00	0,00	0,00	0,00	18.499.998.220,00	18.499.956.886,00	-41.334,00		
3	28	3.28.0.00.0.00.01.0002	UPT KPH Kota Tarakan	0,00	0,00	10.049.461.724,00	8.894.213.403,00	1.950.538.276,00	3.105.736.300,00	0,00	0,00	0,00	0,00	12.000.000.000,00	11.999.949.703,00	-50.297,00		
3	28	3.28.0.00.0.00.01.0003	UPT KPH Kabupaten Nunukan	0,00	0,00	8.436.042.000,00	8.135.315.840,00	2.563.958.000,00	2.864.684.160,00	0,00	0,00	0,00	0,00	11.000.000.000,00	11.000.000.000,00	0,00		
3	28	3.28.0.00.0.00.01.0004	UPT KPH Kabupaten Malinau	0,00	0,00	9.758.721.498,00	9.477.690.139,00	1.538.036.181,00	1.819.066.181,00	0,00	0,00	0,00	0,00	11.296.757.679,00	11.296.756.320,00	-1.359,00		
3	28	3.28.0.00.0.00.01.0005	UPT KPH Kabupaten Tana Tidung	0,00	0,00	6.865.300.000,00	7.811.089.525,00	4.344.700.000,00	3.398.800.000,00	0,00	0,00	0,00	0,00	11.210.000.000,00	11.209.889.525,00	-110.475,00		
3	28	3.28.3.28.3.28.01.0000	Dinas Kehutanan	0,00	400.000.000,00	83.440.101.608,00	68.484.839.536,00	10.303.968.500,00	3.993.017.000,00	0,00	0,00	0,00	0,00	93.744.070.108,00	72.477.856.536,00	-21.266.213.572,00		

Kode			Urusan Pemerintah Daerah	Pendapatan		Belanja										Jumlah Sebelum	Jumlah Sesudah	Bertambah/Berkurang
						Operasi		Modal		Tidak Terduga		Transfer						
				Sebelum	Sesudah	Sebelum	Sesudah	Sebelum	Sesudah	Sebelum	Sesudah	Sebelum	Sesudah					
3	28	3.28.3.28.3.28.01.0000	Dinas Kehutanan	0,00	400.000.000,00	0,00	14.152.869.541,00	0,00	6.355.730.000,00	0,00	0,00	0,00	0,00	0,00	20.508.599.541,00	20.508.599.541,00		
3	29		URUSAN PEMERINTAHAN BIDANG ENERGI DAN SUMBER DAYA MINERAL	0,00	0,00	16.279.700.468,00	16.803.420.956,00	1.526.750.000,00	1.603.000.000,00	0,00	0,00	0,00	0,00	17.806.450.468,00	18.406.420.956,00	599.970.488,00		
3	29	3.29.0.00.0.00.01.0000	Dinas Energi dan Sumber Daya Mineral	0,00	0,00	16.279.700.468,00	16.803.420.956,00	1.526.750.000,00	1.603.000.000,00	0,00	0,00	0,00	0,00	17.806.450.468,00	18.406.420.956,00	599.970.488,00		
2			URUSAN PEMERINTAHAN WAJIB YANG TIDAK BERKAITAN DENGAN PELAYANAN DASAR	0,00	9.250.000.000,00	242.388.219.362,00	261.630.793.519,00	35.924.833.823,00	74.254.445.712,00	0,00	0,00	0,00	0,00	278.313.053.185,00	335.885.239.231,00	57.572.186.046,00		
2	31		URUSAN PEMERINTAHAN BIDANG KOPERASI, USAHA KECIL, DAN MENENGAH	0,00	5.000.000,00	41.302.752.874,00	43.492.226.000,00	7.880.607.000,00	8.897.815.000,00	0,00	0,00	0,00	0,00	49.183.359.874,00	52.390.041.000,00	3.206.681.126,00		
2	31	3.31.3.30.2.17.02.0000	Dinas Perindustrian, Perdagangan, Koperasi dan UKM	0,00	0,00	16.164.103.908,00	16.966.284.744,00	1.208.107.000,00	1.254.475.000,00	0,00	0,00	0,00	0,00	17.372.210.908,00	18.220.759.744,00	848.548.836,00		
3			URUSAN PEMERINTAHAN PILIHAN	0,00	4.155.000.000,00	251.970.289.962,00	280.267.322.371,00	43.080.599.139,00	47.428.521.823,00	0,00	0,00	0,00	0,00	295.050.889.101,00	327.695.844.194,00	32.644.955.093,00		
3	31	3.31.3.30.2.17.02.0000	Dinas Perindustrian, Perdagangan, Koperasi dan UKM	0,00	0,00	22.278.745.265,00	23.566.577.748,00	4.580.000.000,00	5.220.000.000,00	0,00	0,00	0,00	0,00	26.858.745.265,00	28.786.577.748,00	1.927.832.483,00		
3	31	3.31.3.30.2.17.02.0000	Dinas Perindustrian, Perdagangan, Koperasi dan UKM	0,00	5.000.000,00	2.859.903.701,00	2.959.363.508,00	2.092.500.000,00	2.423.340.000,00	0,00	0,00	0,00	0,00	4.952.403.701,00	5.382.703.508,00	430.299.807,00		
4			UNSUR PENDUKUNG URUSAN PEMERINTAHAN	0,00	0,00	314.578.409.948,00	349.625.685.013,66	5.983.935.960,00	9.100.491.480,00	0,00	0,00	0,00	0,00	320.562.345.908,00	358.726.176.493,66	38.163.830.585,66		
4	01		SEKRETARIAT DAERAH	0,00	0,00	194.457.701.609,00	228.682.070.674,66	5.611.825.960,00	6.051.287.480,00	0,00	0,00	0,00	0,00	200.069.527.569,00	234.733.358.154,66	34.663.830.585,66		
4	01	4.01.0.00.0.00.01.0005	Biro Administrasi Pembangunan	0,00	0,00	2.488.634.778,00	3.020.667.101,00	111.364.960,00	154.332.480,00	0,00	0,00	0,00	0,00	2.599.999.738,00	3.174.999.581,00	574.999.843,00		
4	01	4.01.2.10.0.00.01.0000	Sekretariat Daerah	0,00	0,00	0,00	0,00	0,00	0,00	0,00	0,00	0,00	0,00	0,00	0,00	0,00		
4	01	4.01.2.10.0.00.01.0001	Biro Pemerintahan dan Otonomi Daerah	0,00	0,00	6.064.979.801,00	6.184.379.382,00	135.000.000,00	290.400.000,00	0,00	0,00	0,00	0,00	6.199.979.801,00	6.474.779.382,00	274.799.581,00		
4	01	4.01.2.10.0.00.01.0002	Biro Hukum	0,00	0,00	2.945.054.832,00	3.158.997.684,00	54.945.000,00	16.000.000,00	0,00	0,00	0,00	0,00	2.999.999.832,00	3.174.997.684,00	174.997.852,00		
4	01	4.01.2.10.0.00.01.0003	Biro Kesejahteraan Rakyat	0,00	0,00	37.557.180.359,00	67.493.828.022,66	167.819.000,00	197.809.000,00	0,00	0,00	0,00	0,00	37.724.999.359,00	67.691.637.022,66	29.966.637.663,66		
4	01	4.01.2.10.0.00.01.0004	Biro Organisasi	0,00	0,00	3.344.998.985,00	3.802.976.013,00	5.000.000,00	75.400.000,00	0,00	0,00	0,00	0,00	3.349.998.985,00	3.878.376.013,00	528.377.028,00		
4	01	4.01.2.10.0.00.01.0006	Biro Umum	0,00	0,00	126.055.942.144,00	128.037.693.144,00	4.638.647.000,00	4.506.896.000,00	0,00	0,00	0,00	0,00	130.694.589.144,00	132.544.589.144,00	1.850.000.000,00		
4	01	4.01.2.10.0.00.01.0007	Biro Pengadaan Barang dan Jasa	0,00	0,00	3.351.461.722,00	3.866.180.419,00	148.500.000,00	387.800.000,00	0,00	0,00	0,00	0,00	3.499.961.722,00	4.253.980.419,00	754.018.697,00		
4	01	4.01.2.10.0.00.01.0008	Biro Administrasi Pimpinan	0,00	0,00	9.177.448.988,00	9.470.348.909,00	322.550.000,00	394.650.000,00	0,00	0,00	0,00	0,00	9.499.998.988,00	9.864.998.909,00	364.999.921,00		

Kode			Urusan Pemerintah Daerah	Pendapatan		Belanja										Jumlah Sebelum	Jumlah Sesudah	Bertambah/Berkurang
						Operasi		Modal		Tidak Terduga		Transfer						
				Sebelum	Sesudah	Sebelum	Sesudah	Sebelum	Sesudah	Sebelum	Sesudah	Sebelum	Sesudah					
4	01	4.01.2.10.0.00.01.0010	Biro Perekonomian	0,00	0,00	3.472.000.000,00	3.647.000.000,00	28.000.000,00	28.000.000,00	0,00	0,00	0,00	0,00	3.500.000.000,00	3.675.000.000,00	175.000.000,00		
4	02		SEKRETARIAT DPRD	0,00	0,00	120.120.708.339,00	120.943.614.339,00	372.110.000,00	3.049.204.000,00	0,00	0,00	0,00	0,00	120.492.818.339,00	123.992.818.339,00	3.500.000.000,00		
4	02	4.02.0.00.0.00.01.0000	Sekretariat DPRD	0,00	0,00	120.120.708.339,00	120.943.614.339,00	372.110.000,00	3.049.204.000,00	0,00	0,00	0,00	0,00	120.492.818.339,00	123.992.818.339,00	3.500.000.000,00		
5			UNSUR PENUNJANG URUSAN PEMERINTAHAN	2.906.998.079.270,00	3.639.084.417.741,00	180.223.152.257,00	210.252.522.469,00	12.696.353.877,00	30.381.250.877,00	15.000.000.000,00	8.000.000.000,00	654.627.028.710,00	624.475.084.211,65	862.546.534.844,00	873.108.857.557,65	10.562.322.713,65		
5	01		PERENCANAAN	0,00	0,00	27.904.020.765,00	32.685.600.092,00	273.920.000,00	642.340.000,00	0,00	0,00	0,00	0,00	28.177.940.765,00	33.327.940.092,00	5.149.999.327,00		
5	01	5.01.5.05.0.00.01.0000	Badan Perencanaan Pembangunan Daerah dan Penelitian Pengembangan	0,00	0,00	24.321.070.951,00	26.018.956.927,00	273.920.000,00	642.340.000,00	0,00	0,00	0,00	0,00	24.594.990.951,00	26.661.296.927,00	2.066.305.976,00		
5	01	5.01.5.05.0.00.01.0000	Badan Perencanaan Pembangunan Daerah dan Penelitian Pengembangan	0,00	0,00	3.582.949.814,00	6.666.643.165,00	0,00	0,00	0,00	0,00	0,00	0,00	3.582.949.814,00	6.666.643.165,00	3.083.693.351,00		
5	02		KEUANGAN	2.906.998.079.270,00	3.638.624.417.741,00	101.334.930.322,00	122.883.193.302,00	11.461.809.000,00	26.077.841.000,00	15.000.000.000,00	8.000.000.000,00	654.627.028.710,00	624.475.084.211,65	782.423.768.032,00	781.436.118.513,65	-987.649.518,35		
5	02	5.02.0.00.0.00.03.0000	Badan Pendapatan Daerah	866.531.465.270,00	626.638.262.752,00	40.247.753.961,00	51.486.791.252,00	851.105.000,00	2.246.540.000,00	0,00	0,00	0,00	0,00	41.098.858.961,00	53.733.331.252,00	12.634.472.291,00		
5	02	5.02.0.00.0.00.03.0001	UPT Bapenda Bulungan	0,00	73.612.000.000,00	2.601.690.000,00	2.901.690.000,00	23.310.000,00	23.310.000,00	0,00	0,00	0,00	0,00	2.625.000.000,00	2.925.000.000,00	300.000.000,00		
5	02	5.02.0.00.0.00.03.0002	UPT Bapenda Tarakan	0,00	86.839.080.000,00	2.764.999.631,00	3.227.275.054,00	0,00	63.654.000,00	0,00	0,00	0,00	0,00	2.764.999.631,00	3.290.929.054,00	525.929.423,00		
5	02	5.02.0.00.0.00.03.0003	UPT Bapenda Nunukan	0,00	43.139.477.518,00	2.118.055.923,00	2.467.999.801,00	6.944.000,00	22.000.000,00	0,00	0,00	0,00	0,00	2.124.999.923,00	2.489.999.801,00	364.999.878,00		
5	02	5.02.0.00.0.00.03.0004	UPT Bapenda Malinau	0,00	32.035.970.000,00	1.640.000.000,00	1.915.000.000,00	0,00	0,00	0,00	0,00	0,00	0,00	1.640.000.000,00	1.915.000.000,00	275.000.000,00		
5	02	5.02.0.00.0.00.03.0005	UPT Bapenda Tana Tidung	0,00	7.761.675.000,00	1.366.999.946,00	1.573.112.488,00	8.000.000,00	51.887.000,00	0,00	0,00	0,00	0,00	1.374.999.946,00	1.624.999.488,00	249.999.542,00		
5	02	5.02.5.02.5.02.02.0000	Badan Keuangan dan Aset Daerah	2.040.466.614.000,00	2.768.597.952.471,00	50.595.430.861,00	59.311.324.707,00	10.572.450.000,00	23.670.450.000,00	15.000.000.000,00	8.000.000.000,00	654.627.028.710,00	624.475.084.211,65	730.794.909.571,00	715.456.858.918,65	-15.338.050.652,35		
5	03		KEPEGAWAIAN	0,00	0,00	12.265.856.383,00	14.607.179.288,00	115.120.000,00	2.673.770.000,00	0,00	0,00	0,00	0,00	12.380.976.383,00	17.280.949.288,00	4.899.972.905,00		
5	03	5.03.0.00.0.00.01.0000	Badan Kepegawaian Daerah	0,00	0,00	12.265.856.383,00	14.607.179.288,00	115.120.000,00	2.673.770.000,00	0,00	0,00	0,00	0,00	12.380.976.383,00	17.280.949.288,00	4.899.972.905,00		
5	04		PENDIDIKAN DAN PELATIHAN	0,00	10.000.000,00	17.487.876.065,00	17.440.376.065,00	685.344.877,00	732.844.877,00	0,00	0,00	0,00	0,00	18.173.220.942,00	18.173.220.942,00	0,00		
5	04	5.04.0.00.0.00.01.0000	Badan Pengembangan Sumber Daya Manusia	0,00	10.000.000,00	17.487.876.065,00	17.440.376.065,00	685.344.877,00	732.844.877,00	0,00	0,00	0,00	0,00	18.173.220.942,00	18.173.220.942,00	0,00		
5	06		PENGELOLAAN PERBATASAN	0,00	0,00	8.825.370.000,00	9.175.370.000,00	81.660.000,00	31.660.000,00	0,00	0,00	0,00	0,00	8.907.030.000,00	9.207.030.000,00	300.000.000,00		
5	06	5.06.0.00.0.00.01.0000	Badan Pengelola Perbatasan Daerah	0,00	0,00	8.825.370.000,00	9.175.370.000,00	81.660.000,00	31.660.000,00	0,00	0,00	0,00	0,00	8.907.030.000,00	9.207.030.000,00	300.000.000,00		
5	07		PENGELOLAAN PENGHUBUNG	0,00	450.000.000,00	12.405.098.722,00	13.460.803.722,00	78.500.000,00	222.795.000,00	0,00	0,00	0,00	0,00	12.483.598.722,00	13.683.598.722,00	1.200.000.000,00		
5	07	5.07.0.00.0.00.01.0000	Badan Penghubung	0,00	450.000.000,00	12.405.098.722,00	13.460.803.722,00	78.500.000,00	222.795.000,00	0,00	0,00	0,00	0,00	12.483.598.722,00	13.683.598.722,00	1.200.000.000,00		

Kode			Urusan Pemerintah Daerah	Pendapatan		Belanja										
						Operasi		Modal		Tidak Terduga		Transfer		Jumlah Sebelum	Jumlah Sesudah	Bertambah/Berkurang
				Sebelum	Sesudah	Sebelum	Sesudah	Sebelum	Sesudah	Sebelum	Sesudah	Sebelum	Sesudah			
6			UNSUR PENGAWASAN URUSAN PEMERINTAHAN	0,00	0,00	30.080.326.523,00	30.572.826.523,00	1.371.000.000,00	878.500.000,00	0,00	0,00	0,00	0,00	31.451.326.523,00	31.451.326.523,00	0,00
6	01		INSPEKTORAT DAERAH	0,00	0,00	30.080.326.523,00	30.572.826.523,00	1.371.000.000,00	878.500.000,00	0,00	0,00	0,00	0,00	31.451.326.523,00	31.451.326.523,00	0,00
6	01	6.01.0.00.0.00.01.0000	Inspektorat	0,00	0,00	30.080.326.523,00	30.572.826.523,00	1.371.000.000,00	878.500.000,00	0,00	0,00	0,00	0,00	31.451.326.523,00	31.451.326.523,00	0,00
8			UNSUR PEMERINTAHAN UMUM	0,00	0,00	108.074.161.640,00	110.881.626.225,00	105.000.000,00	120.000.000,00	0,00	0,00	0,00	0,00	108.179.161.640,00	111.001.626.225,00	2.822.464.585,00
8	01		KESATUAN BANGSA DAN POLITIK	0,00	0,00	108.074.161.640,00	110.881.626.225,00	105.000.000,00	120.000.000,00	0,00	0,00	0,00	0,00	108.179.161.640,00	111.001.626.225,00	2.822.464.585,00
8	01	8.01.0.00.0.00.01.0000	Badan Kesatuan Bangsa dan Politik	0,00	0,00	108.074.161.640,00	110.881.626.225,00	105.000.000,00	120.000.000,00	0,00	0,00	0,00	0,00	108.179.161.640,00	111.001.626.225,00	2.822.464.585,00
			TOTAL	3.306.998.079.270,00	4.053.449.417.741,00	2.254.725.220.218,00	2.549.362.825.057,76	578.239.586.981,00	795.855.234.988,00	15.000.000.000,00	8.000.000.000,00	654.627.028.710,00	624.475.084.211,65	3.502.591.835.909,00	3.977.693.144.257,41	475.101.308.348,41



Pjs. GUBERNUR KALIMANTAN UTARA

TOGAP SIMANGUNSONG